

本資料は個人的な助言ではなく、読者の個人的な目的や個別の状況を考慮していません。本レポート最後の重要なお知らせを参照願います。

目次

| | |
|------------|---|
| 1 週間の振り返り | 2 |
| 最近のインサイト記事 | 3 |
| データプレビュー | 4 |
| 予測 | 5 |
| データと | 6 |
| イベントカレンダー | 7 |
| この先の5週間 | 7 |

Contributors

Adam Boyton

Head of Australian Economics
Adam.Boyton@anz.com
 +61 466 564 893

Catherine Birch

Senior Economist
Catherine.Birch@anz.com
 +61 439 627 968

Blair Chapman

Senior Economist
Blair.Chapman@anz.com
 +61 491 344 235

Adelaide Timbrell

Senior Economist
Adelaide.Timbrell@anz.com
 +61 466 850 588

Madeline Dunk

Economist
Madeline.Dunk@anz.com
 +61 2 8037 0078

Contact

research@anz.com

X (Twitter)

@ANZ_Research

当社の最終 CPI 予想は RBA 予測を下回る

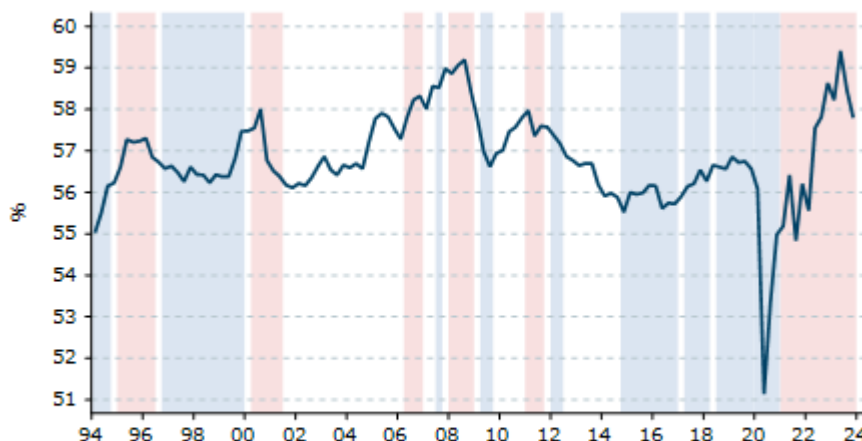
経済指標発表は RBA が 2 月に据え置きを決定するとの見方を引き続き支持するものだった。第 4 四半期の平均月次雇用者数増加は 1.7 万人と人口増加ペースである 4.8 万人を大きく下回っている。これは失業率が 9 月の 3.6% から 3.9% へ上昇しているのと整合的だ。労働市場活動の変化が統計にノイズを引き起こしているようだ。すなわち、10 月から 11 月にかけての雇用創出と労働参加率の変化は過大に見積もられており、12 月の結果は過小に見積もられている。雇用者数は 10 月に 4.42 万人増加、11 月に 7.26 万人増加した後、12 月に 7.26 万人減少した。当社 12 月データの分析結果は[こちらを参照されたい](#)。労働時間は 7-9 月期に 0.8% 減少した後、10-12 月期に 0.4% 減少した。これは、10-12 月期の国民経済計算では循環的な生産性改善が再び見られることを意味する。これはまた、労働時間のトレンドが非常に弱いことも意味している。

当社は **2023 年第 4 四半期インフレ予想** を固め、総合 CPI については前期比 0.8%、前年比 4.3% とした。これは 15 日週発表のニュージーランドにおける国際航空運賃の想定比大幅上昇を反映したもので、当社の当初予測対比で 0.1% ポイント高い。当社の刈込平均インフレ予想は前期比 0.9%、前年比 4.4% で変わらない。当社予想に沿った結果となれば、総合、刈込平均いずれも前年比 4.5% となっている RBA の予測を下回ることになり、RBA が 2 月理事会で据え置きを決定するのと整合的だ。労働市場の趨勢もこれを支持している。とは言え、また当社が CPI プレビューで指摘した通り、非貿易財やサービスのインフレは粘着的であることが示されている。

1 月 22 日週はイベントが少なく、12 月 NAB 月次企業サーベイのみが発表される。1 月 26 日金曜は豪州の祝日のため、次回のマクロウィークリー発行は 1 月 25 日となります。

今週のチャート

当社の労働市場のタイト感を示す指標 (FTE-Pop) は低下が続く



* Blue shading represents periods where inflation was below 2%, while red shading represents periods where inflation was above 3%.

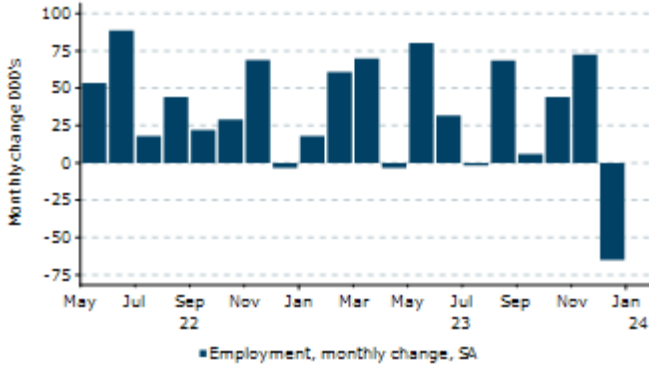
Source: ABS, Macrobond, ANZ Research

1 週間の振り返り

以下では労働市場統計、ANZ が観測している支出データ、ANZ インディード求人広告件数および第 3 四半期建設活動統計をまとめた。

12 月雇用者数は 6.15 万人減少...

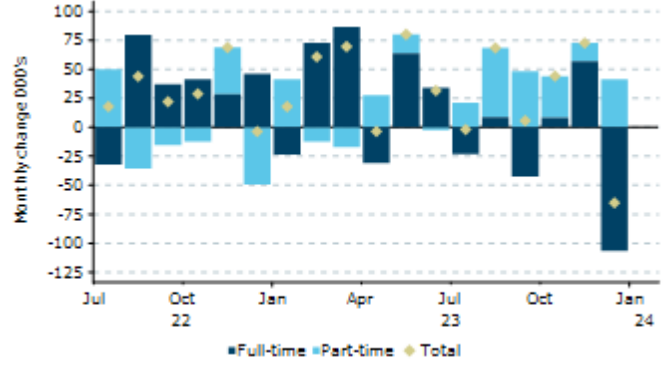
12 月は減少したが、雇用者数は 9 月から 12 月にかけて 5.17 万人増加している。



Source: ABS, Macrobond, ANZ Research

...雇用減はフルタイム雇用の急減が主導

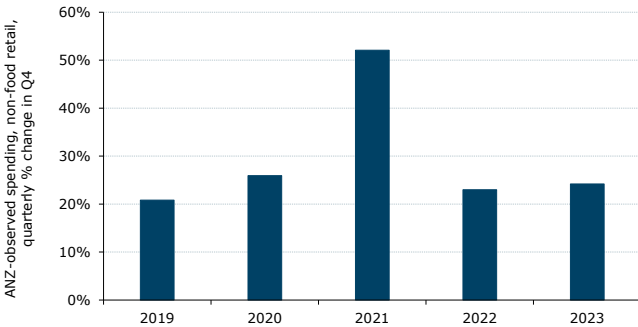
フルタイム雇用者数は先立つ 2 か月間に 6.52 万人増加した後、10.66 万人減少した。



Source: ABS, Macrobond, ANZ Research

第 4 四半期は理にかなった季節的な支出が見られた

ANZ が観測している支出データによれば、第 4 四半期には家計が非食品小売につき第 3 四半期対比で 24% 多く支出しており、22 年の前期比 23% と比べてやや強かった。

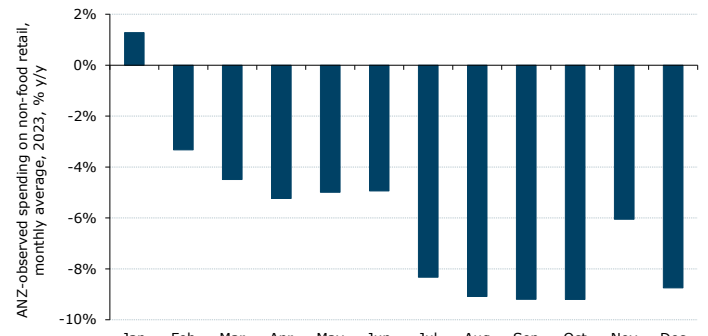


Source: ANZ Research

注: 2021 年の増加は、家計がロックダウン後に支出を増やしたため異例に強かった。

豪州における支出の全般的水準は依然として弱い

ANZ が観測している支出の水準は、依然として非常に低く、休暇前の時期は弱いところから始まった。



Source: ANZ Research

ANZ インディード豪州求人広告件数

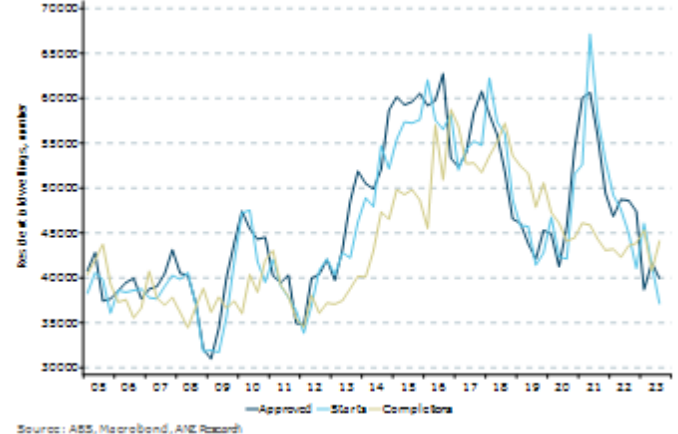
12 月は横ばいだった ANZ インディード豪州求人広告件数は 2022 年 11 月のピーク対比で 17.5% 減少している。



Source: ANZ -Indeed Australian Job Ads, Macrobond

建設着工は鈍い模様

非常に低い水準の建設許可件数を反映して、総住宅着工件数は第 3 四半期に前期比 10.4% 減少した。



Source: ABS, Macrobond, ANZ Research

最近のインサイト記事

レポートをダウンロードするにはタイトルをクリックして下さい。

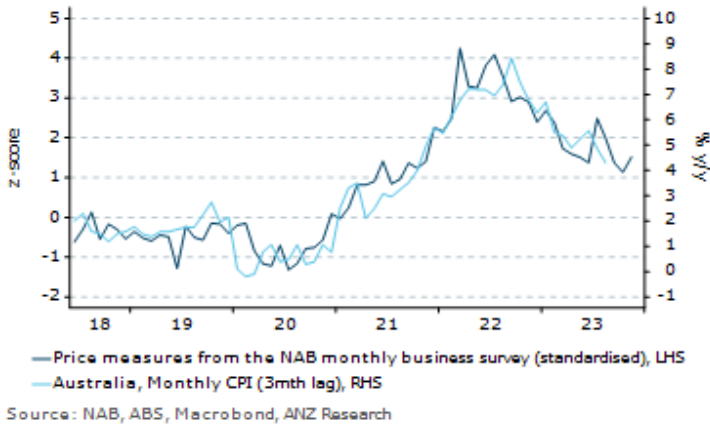


- 1月19日発行、ANZが観測している豪州支出：第4四半期の伸びは堅調も、水準は低いまま
- 1月18日発行、豪州第4四半期CPIプレビュー：急鈍化も局地的圧力は依然として懸念材料
- 1月11日発行、豪州の労働市場：2024年の見通し
- 1月11日発行、豪州の商業用不動産：循環的および構造的逆風
- 1月10日発行、豪州の民間部門信用：2024年は鈍化も堅調 (slower but solid)
- 12月13日発行、2024年と2025年の豪州経済
- 12月13日発行、ANZが観測している豪州支出：12月は弱い
- 12月5日発行、豪州住宅市場チャートパック：供給不均衡が価格を下支え
- 12月1日発行、豪州エミッション計画は2030年目標に近づく
- 11月24日発行、豪州：インフラ支出削減は主要プロジェクトパイプラインに殆ど影響せず
- 10月31日発行、豪州主要プロジェクト：仕掛案件は2025-26年度にピークをつける見込み

毎週、当社チーフエコノミストのリチャード・イエッツェンガが前週のANZグローバルリサーチの中からテーマと洞察をまとめた **The Shortlist** をご提供しております。登録をご希望の方は当社までEメールをお送り下さい。

データレビュー

12月 NAB 企業サーベイ



1月23日火曜

| | ANZ 予想 | 市場予想 | 前回 |
|------------|--------|------|----|
| 企業信頼感、ポイント | n/a | n/a | -9 |
| 企業景況感、ポイント | n/a | n/a | 9 |

11月 NAB 企業サーベイでは信頼感が6ポイント低下し-9ポイントとなり、2012年以降のコロナ期を除く期間で最低水準となった。そして景況感は4ポイント低下し9ポイントとなった。この間、サーベイにおける価格、コスト変化指標は上昇した。

景況感と信頼感の総合指標以外では、12月サーベイにおける焦点はこれらの主要インフレ指標が焦点となる。サーベイにおける価格、コスト変化指標はRBAのインフレ目標回帰への道のりは険しいものとなり得ることを示唆している。

Madeline Dunk

予測

豪州経済活動*

| | % q/q | | | | % y/y | | | | |
|------------------------|--------|------------|------------|------------|------------|------------|------|------------|------------|
| | Sep-23 | Dec-23 | Mar-24 | Jun-24 | Sep-24 | Dec-24 | 2022 | 2023 | 2024 |
| GDP | 0.2 | 0.2 | 0.2 | 0.3 | 0.3 | 0.4 | 2.3 | 1.4 | 1.2 |
| Unemployment rate | 3.7 | 3.8 | 3.9 | 4.0 | 4.1 | 4.2 | 3.5 | 3.8 | 4.2 |
| Wage price index | 1.3 | 0.9 | 0.9 | 0.9 | 1.1 | 0.8 | 3.3 | 4.1 | 3.8 |
| Headline inflation | 1.2 | 0.8 | 1.0 | 0.8 | 0.7 | 0.7 | 7.8 | 4.3 | 3.2 |
| Trimmed mean inflation | 1.2 | 0.9 | 0.9 | 0.8 | 0.8 | 0.7 | 6.8 | 4.4 | 3.3 |

*Forecasts in bold. Annual data and forecasts are through-the-year growth, except the unemployment rate which is the Q4 average.

金融市場

| | Dec 23 | Mar 24 | Jun 24 | Sep 24 | Dec 24 | Mar 25 |
|---------------------------|--------|--------|--------|--------|--------|--------|
| Interest Rates (%) | | | | | | |
| RBA cash rate | 4.35 | 4.35 | 4.35 | 4.35 | 4.10 | 3.85 |
| 90-day bank bill | 4.36 | 4.56 | 4.56 | 4.48 | 4.23 | 3.98 |
| 3-year bond | 3.61 | 3.75 | 3.75 | 3.50 | 3.50 | 3.50 |
| 10-year bond | 3.96 | 4.10 | 4.10 | 3.95 | 3.95 | 3.95 |
| Curve - 3s10s (bps) | 35 | 35 | 35 | 45 | 45 | 45 |
| 3y swap | 3.78 | 4.00 | 4.00 | 3.70 | 3.65 | 3.65 |
| 10y swap | 4.18 | 4.45 | 4.45 | 4.25 | 4.20 | 4.20 |
| RBNZ cash rate | 5.50 | 5.50 | 5.50 | 5.25 | 4.75 | 4.50 |
| US fed funds | 5.50 | 5.50 | 5.50 | 5.00 | 4.50 | 4.00 |
| US 2-year note | 4.25 | 4.40 | 4.25 | 3.75 | 3.50 | 3.25 |
| US 10-year note | 3.88 | 4.00 | 4.00 | 3.75 | 3.75 | 3.75 |
| BoE Bank Rate | 5.25 | 5.25 | 5.25 | 5.00 | 4.50 | 4.00 |
| Foreign Exchange | | | | | | |
| AUD/USD | 0.68 | 0.68 | 0.69 | 0.70 | 0.70 | 0.71 |
| AUD/EUR | 0.62 | 0.61 | 0.61 | 0.61 | 0.61 | 0.61 |
| AUD/GBP | 0.54 | 0.52 | 0.52 | 0.53 | 0.52 | 0.53 |
| AUD/JPY | 96.1 | 95.2 | 95.2 | 95.9 | 95.2 | 95.1 |
| AUD/CNY | 4.84 | 4.86 | 4.90 | 4.94 | 4.90 | 4.96 |
| AUD/NZD | 1.08 | 1.10 | 1.11 | 1.11 | 1.11 | 1.11 |
| AUD/CHF | 0.57 | 0.59 | 0.60 | 0.60 | 0.60 | 0.61 |
| AUD/IDR | 10488 | 10438 | 10488 | 10570 | 10500 | 10615 |
| AUD/INR | 56.68 | 56.58 | 57.27 | 57.96 | 57.75 | 58.22 |
| AUD/KRW | 877 | 864 | 863 | 865 | 854 | 859 |
| USD/JPY | 141 | 140 | 138 | 137 | 136 | 136 |
| EUR/USD | 1.10 | 1.11 | 1.13 | 1.14 | 1.15 | 1.15 |
| USD/CNY | 7.10 | 7.15 | 7.10 | 7.05 | 7.00 | 7.00 |
| AUD TWI | 62.60 | 62.53 | 62.88 | 63.34 | 62.92 | 62.92 |

Bond yields are on government-issued securities at constant maturity.

Forecasts are for quarter-end.

データとイベントカレンダー

| DATE | REGION | DATA/EVENT | PERIOD | MARKET | ANZ | LAST | GMT | AEST | |
|---------------------|-----------|---|---------------|-----------|-----------|-------------|--------------|--------------|--------------|
| Monday 22-Jan | US | Leading Index | Dec | -0.3% | -- | -0.5% | 15:00 | 02:00 | |
| Tuesday 23-Jan | NZ | Performance Services Index | Dec | -- | -- | 51.2 | 21:30 | 08:30 | |
| | AU | NAB Business Conditions | Dec | -- | -- | 9 | 00:30 | 11:30 | |
| | | NAB Business Confidence | Dec | -- | -- | -9 | 00:30 | 11:30 | |
| | JN | BOJ 10-Yr Yield Target | Jan-24 | -- | -- | 0.0% | 13:00 | 00:00 | |
| | | BOJ CPI Current Forecast | Q1 | -- | -- | 2.8% | 13:00 | 00:00 | |
| | | BOJ CPI Current Forecast +1 | Q1 | -- | -- | 2.8% | 13:00 | 00:00 | |
| | | BOJ CPI Current Forecast +2 | Q1 | -- | -- | 1.7% | 13:00 | 00:00 | |
| | | BOJ GDP Current Forecast | Q1 | -- | -- | 2.0% | 13:00 | 00:00 | |
| | | BOJ GDP Current Forecast +1 | Q1 | -- | -- | 1.0% | 13:00 | 00:00 | |
| | | BOJ GDP Current Forecast +2 | Q1 | -- | -- | 1.0% | 13:00 | 00:00 | |
| | | BOJ Policy Balance Rate | Jan-24 | -- | -- | -0.1% | 13:00 | 00:00 | |
| | US | Philadelphia Fed Non-Manufacturing Activity | Jan | -- | -- | 6.3 | 13:30 | 00:30 | |
| | | Richmond Fed Business Conditions | Jan | -- | -- | 0 | 15:00 | 02:00 | |
| | | Richmond Fed Manufact. Index | Jan | -- | -- | -11 | 15:00 | 02:00 | |
| Wednesday 24-Jan | NZ | CPI Non Tradeable q/q | Q4 | -- | -- | 1.7% | 21:45 | 08:45 | |
| | | CPI q/q | Q4 | -- | -- | 1.8% | 21:45 | 08:45 | |
| | | CPI Tradeable q/q | Q4 | -- | -- | 1.8% | 21:45 | 08:45 | |
| | AU | Judo Bank Australia PMI Composite | Jan P | -- | -- | 46.9 | 22:00 | 09:00 | |
| | | Judo Bank Australia PMI Mfg | Jan P | -- | -- | 47.6 | 22:00 | 09:00 | |
| | | Judo Bank Australia PMI Services | Jan P | -- | -- | 47.1 | 22:00 | 09:00 | |
| | JN | Trade Balance | Dec | -- | -- | -¥780.4b | 23:50 | 10:50 | |
| | | Jibun Bank Japan PMI Composite | Jan P | -- | -- | 50 | 00:30 | 11:30 | |
| | | Jibun Bank Japan PMI Mfg | Jan P | -- | -- | 47.9 | 00:30 | 11:30 | |
| | | Jibun Bank Japan PMI Services | Jan P | -- | -- | 51.5 | 00:30 | 11:30 | |
| | EA | HCOB Eurozone Composite PMI | Jan P | -- | -- | 47.6 | 09:00 | 20:00 | |
| | | HCOB Eurozone Manufacturing PMI | Jan P | -- | -- | 44.4 | 09:00 | 20:00 | |
| | | HCOB Eurozone Services PMI | Jan P | -- | -- | 48.8 | 09:00 | 20:00 | |
| | GE | HCOB Germany Composite PMI | Jan P | -- | -- | 47.4 | 08:30 | 19:30 | |
| | | HCOB Germany Manufacturing PMI | Jan P | -- | -- | 43.3 | 08:30 | 19:30 | |
| | | HCOB Germany Services PMI | Jan P | -- | -- | 49.3 | 08:30 | 19:30 | |
| | UK | S&P Global UK Composite PMI | Jan P | -- | -- | 52.1 | 09:30 | 20:30 | |
| | | S&P Global UK Manufacturing PMI | Jan P | -- | -- | 46.2 | 09:30 | 20:30 | |
| | | S&P Global UK Services PMI | Jan P | -- | -- | 53.4 | 09:30 | 20:30 | |
| | US | MBA Mortgage Applications | Jan-24 | -- | -- | -- | 12:00 | 23:00 | |
| | | S&P Global US Composite PMI | Jan P | -- | -- | 50.9 | 14:45 | 01:45 | |
| | | S&P Global US Manufacturing PMI | Jan P | -- | -- | 47.9 | 14:45 | 01:45 | |
| | | S&P Global US Services PMI | Jan P | -- | -- | 51.4 | 14:45 | 01:45 | |
| | CA | Bank of Canada Rate Decision | Jan-24 | 5.0% | -- | 5.0% | 14:45 | 01:45 | |
| Thursday 25-Jan | JN | Machine Tool Orders y/y | Dec F | -- | -- | -9.9% | 06:00 | 17:00 | |
| | EA | ECB Deposit Facility Rate | Jan-24 | -- | -- | 4.0% | 13:15 | 00:15 | |
| | | ECB Main Refinancing Rate | Jan-24 | -- | -- | 4.5% | 13:15 | 00:15 | |
| | | ECB Marginal Lending Facility | Jan-24 | -- | -- | 4.8% | 13:15 | 00:15 | |
| | | ECB President Christine Lagarde Holds Press Conference | | | | | | 13:45 | 00:45 |
| | GE | IFO Business Climate | Jan | -- | -- | 86.4 | 09:00 | 20:00 | |
| | | IFO Current Assessment | Jan | -- | -- | 88.5 | 09:00 | 20:00 | |
| | | IFO Expectations | Jan | -- | -- | 84.3 | 09:00 | 20:00 | |
| Thursday 25-Jan | US | Advance Goods Trade Balance | Dec | -\$88.4b | -- | -\$89.3b | 13:30 | 00:30 | |
| | | Chicago Fed Nat Activity Index | Dec | -- | -- | 0.03 | 13:30 | 00:30 | |
| | | Continuing Claims | Jan-24 | -- | -- | -- | 13:30 | 00:30 | |
| | | Core PCE Price Index q/q | Q4 A | -- | -- | 2.0% | 13:30 | 00:30 | |
| | | Durable Goods Orders | Dec P | 0.5% | -- | 5.4% | 13:30 | 00:30 | |
| | | Durables Ex Transportation | Dec P | 0.1% | -- | 0.4% | 13:30 | 00:30 | |
| | | GDP Annualized q/q | Q4 A | 1.5% | -- | 4.9% | 13:30 | 00:30 | |
| | | GDP Price Index | Q4 A | 2.0% | -- | 3.3% | 13:30 | 00:30 | |
| | | Initial Jobless Claims | Jan-24 | -- | -- | -- | 13:30 | 00:30 | |
| | | Personal Consumption | Q4 A | -- | -- | 3.1% | 13:30 | 00:30 | |
| | | Wholesale Inventories m/m | Dec P | -- | -- | -0.2% | 13:30 | 00:30 | |
| | | New Home Sales | Dec | 650k | -- | 590k | 15:00 | 02:00 | |
| | | New Home Sales m/m | Dec | 10.2% | -- | -12.2% | 15:00 | 02:00 | |
| | | Kansas City Fed Manf. Activity | Jan | -- | -- | -1 | 16:00 | 03:00 | |
| Friday 26-Jan | JN | Tokyo CPI Ex-Fresh Food y/y | Jan | -- | -- | 2.1% | 23:30 | 10:30 | |
| | | Tokyo CPI Ex-Fresh Food, Energy y/y | Jan | -- | -- | 3.5% | 23:30 | 10:30 | |
| | | Tokyo CPI y/y | Jan | -- | -- | 2.4% | 23:30 | 10:30 | |
| | | BOJ Minutes of Dec. Meeting | | | | | | 23:50 | 10:50 |
| | EA | M3 Money Supply y/y | Dec | -- | -- | -0.9% | 09:00 | 20:00 | |
| | US | PCE Core Deflator m/m | Dec | 0.2% | -- | 0.1% | 13:30 | 00:30 | |
| | | PCE Deflator m/m | Dec | 0.2% | -- | -0.1% | 13:30 | 00:30 | |
| | | Personal Income | Dec | 0.3% | -- | 0.4% | 13:30 | 00:30 | |
| | | Personal Spending | Dec | 0.3% | -- | 0.2% | 13:30 | 00:30 | |
| | | Pending Home Sales m/m | Dec | -- | -- | 0.0% | 15:00 | 02:00 | |

この先の 5 週間

| Monday | Tuesday | Wednesday | Thursday | Friday |
|--|---|--|--|--|
| <p>22 Jan</p> <p>Public Holiday: NZ</p> | <p>23 Jan</p> <p>AU: NAB bus conf (Dec) JN: BoJ policy rate</p> | <p>24 Jan</p> <p>NZ: CPI (4Q) JN: Trade bal (Dec), PMI (Jan P) UK: PMI (Jan P) GE: PMI (Jan P) EA: PMI (Jan P) US: PMI (Jan P) CA: Bank of Canada rate</p> | <p>25 Jan</p> <p>GE: IFO (Jan) US: GDP (4Q A), Durable gds (Dec P)</p> | <p>26 Jan</p> <p>JN: Tokyo CPI (Jan) US: PCE (Dec)</p> <p>Public Holiday: AU</p> |
| <p>29 Jan</p> <p>NZ: Trade bal (Dec)</p> | <p>30 Jan</p> <p>AU: Retail sl (Dec) EA: GDP (4Q A) US: CB cons conf (Jan), JOLTS (Dec)</p> | <p>31 Jan</p> <p>NZ: ANZ bus conf (Jan) AU: Pvt sec credit (Dec), CPI (4Q) JN: Retail sl (Dec), IP (Dec P) CH: PMI (Jan) GE: Unemp rate (Jan), CPI (Jan P) US: ECI (4Q), FOMC policy rate</p> | <p>1 Feb</p> <p>UK: BoE bank rate EA: CPI (Jan P), Unemp rate (Dec) US: ISM (Jan) CA: PMI (Jan) AU: NAB bus conf (4Q), Build approv (Dec)</p> | <p>2 Feb</p> <p>NZ: Cons conf (Jan), Build permits (Dec) AU: Housing lend (Dec), PPI (4Q) US: Unemp rate (Jan), Factory order (Dec)</p> |
| <p>5 Feb</p> <p>AU: Trade bal (Dec), ANZ-Indeed job ads (Jan)</p> | <p>6 Feb</p> <p>AU: RBA cash rate, RBA SoMP, retail volumes (4Q) EA: Retail sl (Dec) GE: Factory order (Dec)</p> <p>Public Holiday: NZ</p> | <p>7 Feb</p> <p>NZ: Unemp rate (4Q) GE: IP (Dec) US: Trade bal (Dec)</p> | <p>8 Feb</p> <p>JN: BoP CA bal (Dec) Trade bal (Dec) CH: CPI (Jan)</p> | <p>9 Feb</p> <p>CA: Unemp rate (Jan)</p> <p>Public Holiday: CH</p> |
| <p>12 Feb</p> <p>Public Holiday: JN, CH</p> | <p>13 Feb</p> <p>AU: NAB bus conf (Jan) UK: Unemp rate (Dec) EA: ZEW survey (Feb) GE: ZEW survey (Feb) US: CPI (Jan)</p> <p>Public Holiday: CH</p> | <p>14 Feb</p> <p>UK: CPI (Jan) EA: GDP (4Q P), IP (Dec)</p> <p>Public Holiday: CH</p> | <p>15 Feb</p> <p>AU: Unemp rate (Jan) JN: GDP (4Q P) UK: IP (Dec), Trade bal (Dec), GDP (4Q P) US: Empire manf (Feb), Retail sl, IP (Jan)</p> <p>Public Holiday: US, CH</p> | <p>16 Feb</p> <p>NZ: PMI (Jan) UK: Retail sl (Jan) US: Build permits (Jan), U of Mich (Feb P)</p> <p>Public Holiday: CH</p> |
| <p>19 Feb</p> <p>JN: Core mach orders (Dec)</p> <p>Public Holiday: US, CA</p> | <p>20 Feb</p> <p>AU: RBA minutes (Feb) US: Leading index (Jan) CA: CPI (Jan)</p> | <p>21 Feb</p> <p>AU: WPI (4Q) JN: Trade bal (Jan) US: FOMC minutes (Jan)</p> | <p>22 Feb</p> <p>NZ: Trade bal (Jan) JN: PMI (Feb P) UK: PMI (Feb P) GE: PMI (Feb P) EA: PMI (Feb P), CPI (Jan F) US: CFNAI (Jan), PMI (Feb P), Exist home sl (Jan) CA: Retail sl (Dec)</p> | <p>23 Feb</p> <p>NZ: Retail sl (4Q) GE: GDP (4Q F), IFO (Feb)</p> <p>Public Holiday: JN</p> |

重要なお知らせ

本文書は、ANZ の法人部門およびマーケット部門の顧客を対象としたものです。本文書を、転送、複製または配布することはできません。本文書に含まれるリサーチ及び意見は一般的な性質のものであり、個人的な金融商品に関する助言を構成せず、お客様の目的、財務状態またはニーズを考慮するものでもありません。

本文書は、特定の法域において法律により制限を受ける場合があります。本文書を受領したお客様は、すべての関連する制限について理解し、遵守する必要があります。

本文書は、オーストラリア・ニュージーランド銀行（ABN 11 005 357 522）（以下、「ANZBGL」といいます。）により準備され、ANZBGL の東京支店または ANZBGL の子会社である ANZ 証券株式会社（以下、ANZBGL と総称して「ANZ」といいます。）により配布されるものです。ANZ 証券株式会社は、日本の金融庁により規制される金融商品取引業者であり（登録番号：関東財務局長（金商）第 3055 号）、日本証券業協会に加入しています（〒100-6333 東京都千代田区丸の内 2 丁目 4-1 丸の内ビルディング 31 階）。本文書は、特定の受領者または関連するウェブサイトの許可されたユーザー（総称して、「受領者」といいます。）に対して、情報提供のみを目的として配布されるものです。

本文書は日本語参考訳であり、英語原文との間に齟齬がある場合には、原文の内容が優先します。本文書は情報提供のみを目的として配布されるものであり、本文書のいかなる記述も、商品またはサービスの売却、購入、受領もしくは提供または特定の取引戦略への参加に対する ANZ による招待、勧誘または提案を意図するものではありません。

本文書は、お客様の法域の法律により認められる場合にのみお客様に対して配布されるものであり、本文書の使用または配布が法令に反する法域、または ANZ が追加的な認可の取得もしくは登録を行うことが必要となる法域に居住または所在する受領者に対して配布されまたは使用されることを目的としたものではなく、または意図されたものでもありません。さらに、本文書に記載の商品およびサービスは、すべての国において入手可能ではない場合があります。

ANZ は、本文書に記載された商品またはサービスについて、お客様に財務、法務、税務または投資の助言を行うものではありません。投資判断を行う前に、本文書を受領者は、ご自身の状況に応じて、独立した財務、法務、税務その他関連する助言を取得してください。

ANZ は、本文書の作成にあたって一定の配慮を行っており、本文書に含まれる情報は正確であると考えていますが、情報の正確性または完全性に関し、表明または保証を行いません。さらに、ANZ は、本文書に記載された情報の正確性に影響を与える恐れのある事項を後に知った場合でも、かかる事項をお客様に通知する責任を一切負いません。

本文書の作成にあたって本文書で述べられている意見は、重要な部分において主観的な判断や分析を含む場合があります。特段の記載のない限り、これらの意見は、本文書の作成日時点のものであり、予告なく変更されるものです。また、全ての価格情報は、一例を示しているにすぎません。本文書で述べられている意見は、いつでも予告なく変更されることがあります。

ANZ は、本文書に記載される商品の実績を保証するものではありません。あらゆる投資には危険が伴い、収益が生じる場合もあれば損失を生じる場合もあります。過去の実績は、将来の実績の指標となるものではありません。本文書に記載の商品やサービスが、必ずしも全ての投資家に適しているものとは言いえない場合があります。これらの商品やサービスに関する取引が危険であると考えられる場合があります。

ANZ は、関連する法律により認められる限りにおいて、あらゆる責任を明示的に免除し、本文書に起因もしくは関連して、直接的または間接的に、また不法行為（過失を含みます。）、契約、衡平法により、またはその他により生じるあらゆる損失、損害、請求、負担、訴訟手続き、支出または諸費用（以下、「負担」といいます。）について責任を負いません。本文書は、いかなる法域の規制機関または規制当局によっても審査されたものではないことにご留意ください。

ANZ および ANZ の関係当事者は、本文書で言及されている対象について利害関係を有している場合があります。ANZ および ANZ の関係当事者は、本文書に記載の商品またはサービスを取引するために顧客から手数料を受領する場合があります。またそれらの社員および取引の紹介者は、当該手数料の分配または総売上高に応じた報酬を受領する場合があります。これらは常に現地の規制に基づいて受領され、または分配されます。ANZ および ANZ の関係当事者またはその顧客はさらに、本文書に記載の商品またはサービスについて、利害関係を有しまたは買い持ちもしくは売り持ちポジションを取る場合があります。また、随時、本人または代理人としてこれらの購入および/または販売を行う場合があります。これらの商品のマーケットメーカーを務め、または務めていた場合があります。本文書は、ANZ の利益相反に関するポリシーに従って公表され、ANZ は、ANZ および ANZ の関係当事者内において情報が他の営業部門へ流出することを防ぐため、適切な情報隔壁を設定・維持しています。

上記の開示に関する詳細をご希望の場合を含め、本文書に関するご質問は、お客様の ANZ 担当者にご連絡ください。