

本資料は個人的な助言ではなく、読者の個人的な目的や個別の状況を考慮していません。本レポート最後の重要なお知らせを参照願います。

## 目次

1 週間の振り返り	2
最近のインサイト記事	3
データレビュー	4
予測	5
データと	6
イベントカレンダー	
この先の 5 週間	7

## Contributors

## Adam Boyton

Head of Australian Economics  
[Adam.Boyton@anz.com](mailto:Adam.Boyton@anz.com)  
 +61 466 564 893

## Catherine Birch

Senior Economist  
[Catherine.Birch@anz.com](mailto:Catherine.Birch@anz.com)  
 +61 439 627 968

## Blair Chapman

Senior Economist  
[Blair.Chapman@anz.com](mailto:Blair.Chapman@anz.com)  
 +61 491 344 235

## Adelaide Timbrell

Senior Economist  
[Adelaide.Timbrell@anz.com](mailto:Adelaide.Timbrell@anz.com)  
 +61 466 850 588

## Madeline Dunk

Economist  
[Madeline.Dunk@anz.com](mailto:Madeline.Dunk@anz.com)  
 +61 2 8037 0078

## Contact

[research@anz.com](mailto:research@anz.com)

## Twitter

[@ANZ\\_Research](https://twitter.com/ANZ_Research)

## タカ派的な議事要旨をうけ CPI が一躍焦点に躍り出る

当社は RBA が自身の 8 月時点の予想比若干強かった CPI につき、目標への回帰軌道にある限りは恐らく看過できると考えている。現在のところ、当社は引き続き RBA が長期的な利上げ停止局面にあると考えているが、今年あるいは来年初めの利上げの可能性が高まった。こうしたリスクはタカ派寄りと読めた RBA10 月議事要旨に含まれており、特に次の文言だ：

現在の想定より遅いインフレ目標への回帰に対する理事会の忍耐力は低い。このため、追加利上げが求められるか否かは、入手されるデータおよび経済見通しとリスク評価の進展次第となる。

これにより次の第 3 四半期 CPI への注目度が著しく高まった。CPI が当社予想通りの結果であれば、RBA の現時点の総合 CPI 予測である前年比 4.1% に達するのは困難で、刈込平均 CPI については現時点の予測である前年比 3.9% に達するのは非常に困難ということになる。事実、刈込平均が前期比 1.2% という当社予想と整合的な結果の場合、RBA にとっては非常に不快な結果となる。

第 3 四半期 CPI の想定比上振れが RBA の長期予測に影響を与えるかは別の問題だ。結局、4-6 月期の総合インフレが 2 月金融政策声明における予測を 0.7% ポイント下回ったのにも関わらず（刈込平均も 0.3% ポイント低かった）、8 月 SoMP における 2025 年央のインフレ予測は 2 月対比で総合 CPI が 0.1% ポイント上昇、刈込平均は不変だった。簡単に言えば、長期予測に影響が出るには「歴史的な」サプライズ以上の要素が必要ということだ。

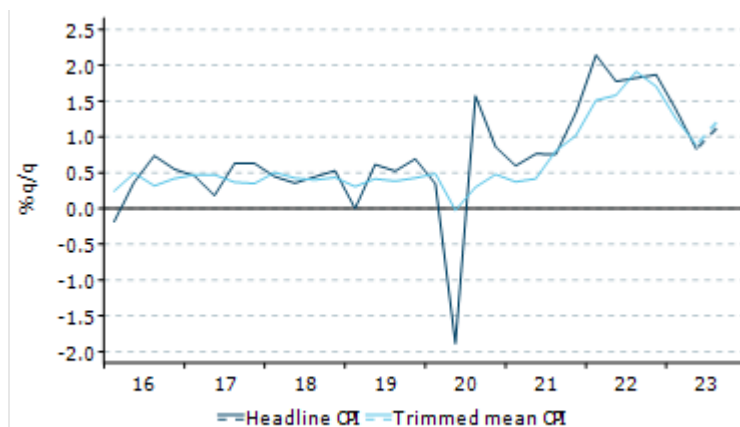
## 注目材料

ミシェル・ブロック RBA 総裁講演（10 月 24 日火曜）：コモンウェルス銀行（CBA）グローバルマーケットカンファレンスにて。

第 3 四半期 CPI（10 月 25 日水曜）：第 3 四半期インフレ率は前年比で鈍化が続く一方、前期比では総合が前期比 1.1% へ、刈込平均は前期比 1.2% へ加速する見込み。当社は 9 月月次 CPI 指標につき前年比 5.4% を予想。

## 今週のチャート

当社は前期比インフレ率の再加速を予想



Source: ABS, Macrobond, ANZ Research

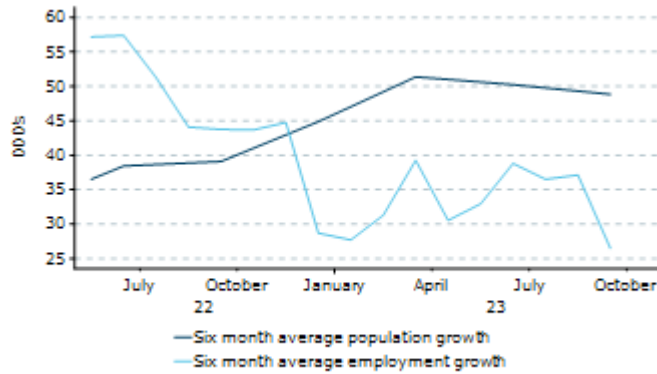


## 1 週間の振り返り

今週は労働力調査、NAB 四半期企業サーベイおよびエルニーニョの穀物生産への影響を以下にまとめた。

### 雇用増は市場予想比下振れ

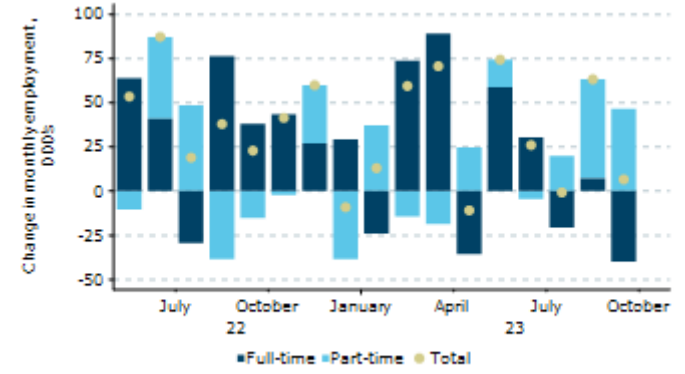
急速な人口増加ペースを考慮すると雇用の6,700人増は特に弱い。



Source: ABS, Macrobond, ANZ Research

### パートタイム雇用が第3四半期の雇用増を牽引

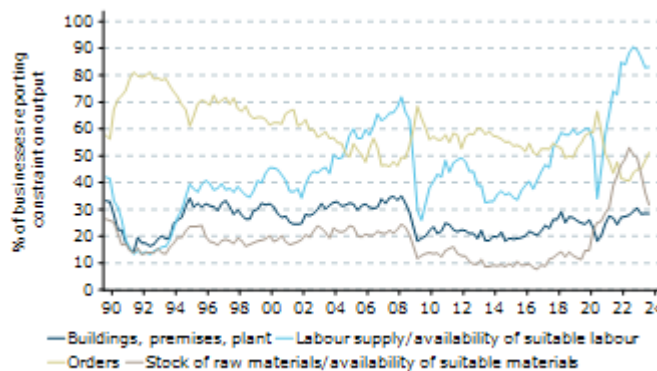
過去3ヵ月間、パートタイム雇用が12.2万人増の一方、フルタイム雇用は5.3万人減少した。



Source: ABS, Macrobond, ANZ Research

### 80%超の企業が労働力確保の困難を報告...

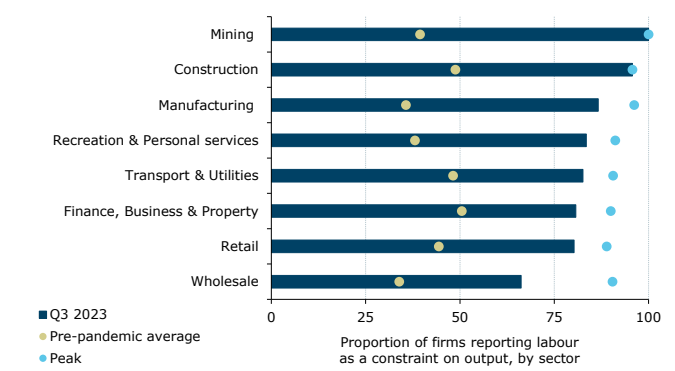
労働力確保が生産の制約と回答した企業の比率は第3四半期に比較的安定している。



Source: NAB, Macrobond, ANZ Research

### ...特に鉱業・建設業において労働力確保の困難が顕著

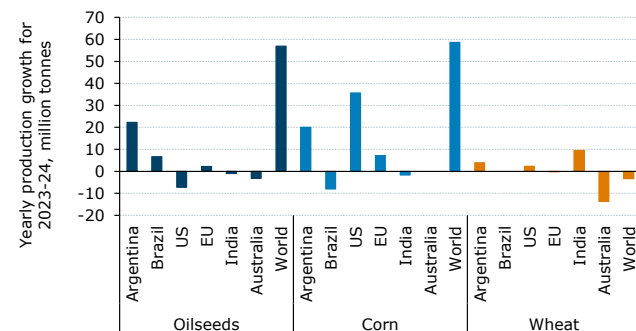
鉱業・建設セクターの95%以上の企業が労働力不足が生産の制約になっていると回答。



Source: NAB, ANZ Research

### エルニーニョは世界食料価格の大幅上昇にはつながらない

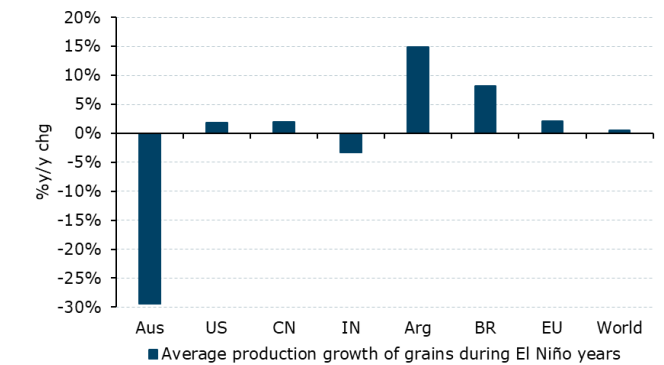
直近コモディティ・コールにおいて、当社はアルゼンチン、ブラジル及び米国の堅調な収穫がアジアや豪州の収穫減少をいかに補うか議論した。



Source: USDA, ANZ Research

### しかし豪州の小麦生産は打撃を受ける見込み

エルニーニョ発生期間に豪州の小麦生産は前年比25%超減少する傾向がある。今年是不規則な雨と変動しやすい気温が既に小麦の生育に影響を与えている。



Source: USDA, ANZ Research



## 最近のインサイト記事

レポートをダウンロードするにはタイトルをクリックして下さい。



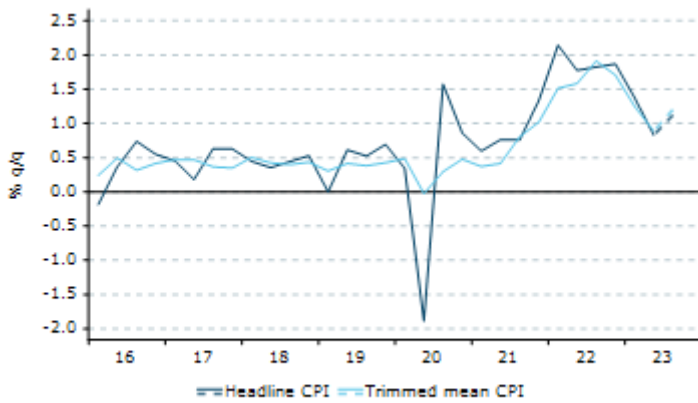
- 9月26日発行、ANZ リサーチ四季報：中国以外では利下げはまだ遠い
- 9月21日発行、2023年第2四半期ANZ ステイトメーター：軟調が広まり始める
- 9月19日発行、2023-24年度ニューサウスウェールズ州予算案
- 9月8日発行、豪第2四半期GDP：前期比0.4%、前年比2.1%増加
- 8月24日発行、ANZ が観測している豪州支出：中心ビジネス地区（CBD）の回復が弱まる
- 8月16日発行、豪州住宅市場：住宅供給不足が価格を支援
- 8月10日発行、ANZ が観測している豪州支出：利上げによる打撃
- 7月14日発行、RBA 金融政策予想の変更 - 4.1%で長期間据え置きへ
- 7月12日発行、ANZ が観測している豪州支出：家計は年度末セール後に退却
- 7月10日発行、民間部門信用の伸びは2024年に鈍化へ
- 7月6日発行、ANZ 不動産評議会サーベイ：住宅価格が住宅部門の信頼感を押し上げ
- 7月3日発行、ANZ インディード豪州求人広告件数：秩序だった減少が継続
- 6月28日発行、利上げサイクルに対する豪州の反応

毎週、当社チーフエコノミストのリチャード・イエッツェンガが前週のANZ グローバルリサーチの中からテーマと洞察をまとめた **The Shortlist** をご提供しております。登録をご希望の方は当社までEメールをお送り下さい。



## データレビュー

### 第3四半期 CPI



Source: ABS, Macrobond, ANZ Research

### 10月25日水曜

	ANZ 予想	市場予想	前回
総合 CPI (前期比、%)	1.1	1.0	0.8
総合 CPI (前年比、%)	5.3	5.2	6.0
刈込平均 (前期比、%)	1.2	1.1	0.9
刈込平均 (前年比、%)	5.1	5.0	5.9

当社は第3四半期 CPI の前期比が総合につき 1.1%へ、刈込平均につき 1.2%へ再加速すると予想している。

第3四半期 CPI にはチャイルドケア補助金や、増加する海外休暇旅行の計上に関するウェイト修正などいくつかの癖があり、詳細の解釈を難しくしている。

詳細は[当社レビュー](#)をご覧ください。

Catherine Birch

### 9月月次 CPI 指標



Source: ABS, Macrobond, ANZ Research

### 10月25日水曜

	ANZ 予想	市場予想	前回
前年比、%	5.4	5.3	5.2

9月月次 CPI 指標は7月に付けた低水準である前年比 4.9%から前年比 5.4%へ加速すると見込まれる。

当月に大きな変動が想定される品目には次が含まれる：チャイルドケア補助金の変更による、チャイルドケアの前月比 18%低下、二重の打撃となるタバコ物品税引き上げによるタバコの前月比 4.8%上昇、そして自動車燃料の前月比 3.7%上昇などだ。

Catherine Birch



## 予測

### 豪州経済活動\*

	% q/q						% y/y		
	Jun-23	Sep-23	Dec-23	Mar-24	Jun-24	Sep-24	2022	2023	2024
GDP	0.4	<b>0.2</b>	<b>0.2</b>	<b>0.2</b>	<b>0.4</b>	<b>0.6</b>	2.7	<b>1.1</b>	<b>1.5</b>
Unemployment rate	3.6	<b>3.7</b>	<b>3.9</b>	<b>4.1</b>	<b>4.4</b>	<b>4.4</b>	3.5	<b>3.9</b>	<b>4.5</b>
Wage price index	0.8	<b>1.4</b>	<b>0.9</b>	<b>0.9</b>	<b>0.9</b>	<b>1.2</b>	3.4	<b>4.1</b>	<b>4.0</b>
Headline inflation**	0.8	<b>1.1</b>	<b>0.9</b>	<b>0.9</b>	<b>0.8</b>	<b>0.7</b>	7.8	<b>4.2</b>	<b>3.2</b>
Trimmed mean inflation**	0.9	<b>1.2</b>	<b>0.9</b>	<b>0.9</b>	<b>0.8</b>	<b>0.7</b>	6.9	<b>4.0</b>	<b>3.2</b>

\*Forecasts in bold. Annual data and forecasts are through-the-year growth, except the unemployment rate which is the Q4 average.

\*\*Please note forecasts will be revised following the Q3 CPI release.

### 金融市場

	Current	Dec 23	Mar 24	Jun 24	Sep 24	Dec 24	Mar 25
<b>Interest Rates (%)</b>							
RBA cash rate	4.10	4.10	4.10	4.10	4.10	3.85	3.60
90-day bank bill	4.22	4.31	4.31	4.31	4.23	3.98	3.76
3-year bond	4.24	4.00	4.00	3.75	3.75	3.50	3.25
10-year bond	4.78	4.25	4.20	4.20	4.20	4.10	4.10
Curve - 3s10s (bps)	55	25	20	45	45	60	85
3y swap	4.42	4.20	4.20	3.95	3.95	3.70	3.70
10y swap	5.05	4.55	4.50	4.50	4.50	4.40	4.40
RBNZ cash rate	5.50	5.75	5.75	5.75	5.75	5.75	5.75
US fed funds	5.50	5.50	5.50	5.50	5.25	5.00	4.75
US 2-year note	5.16	5.00	4.75	4.50	4.25	4.00	4.00
US 10-year note	4.99	4.25	4.10	4.00	4.00	4.00	4.00
BoE Bank Rate	5.25	5.50	5.50	5.50	5.25	5.00	4.50
<b>Foreign Exchange</b>							
AUD/USD	0.63	0.65	0.68	0.68	0.70	0.72	0.72
AUD/EUR	0.60	0.60	0.61	0.60	0.61	0.62	0.62
AUD/GBP	0.52	0.51	0.53	0.52	0.52	0.53	0.53
AUD/JPY	94.8	94.3	95.2	92.5	92.4	92.2	92.2
AUD/CNY	4.63	4.71	4.88	4.83	4.94	5.04	5.04
AUD/NZD	1.08	1.10	1.11	1.11	1.13	1.14	1.14
AUD/CHF	0.56	0.57	0.59	0.59	0.60	0.62	0.62
AUD/IDR	9971	9815	10064	9928	10080	10224	10224
AUD/INR	52.49	53.82	56.10	55.76	57.05	57.60	57.60
AUD/KRW	859	845	867	850	868	886	886
USD/JPY	150	145	140	136	132	128	128
EUR/USD	1.06	1.09	1.11	1.13	1.14	1.16	1.16
USD/CNY	7.31	7.25	7.18	7.10	7.05	7.00	7.00
AUD TWI	59.90	60.47	62.37	61.58	62.74	63.80	63.80

Bond yields are on government-issued securities at constant maturity.

Forecasts are for quarter-end.



## データとイベントカレンダー

DATE	REGION	DATA/EVENT	PERIOD	MARKET	ANZ	LAST	GMT	AEST
Monday	EA	Govt Debt/GDP Ratio	2022 F	--	--	91.6%	09:00	20:00
23-Oct	US	Chicago Fed Nat Activity Index	Sep	--	--	-0.16	12:30	23:30
Tuesday	AU	Judo Bank Australia PMI Composite	Oct P	--	--	51.5	22:00	09:00
24-Oct		Judo Bank Australia PMI Mfg	Oct P	--	--	48.7	22:00	09:00
		Judo Bank Australia PMI Services	Oct P	--	--	51.8	22:00	09:00
		ANZ-Roy Morgan Australian Consumer Confidence	16 Oct	--	--	76.4	22:30	09:30
		<b>RBA's Bullock-Speech</b>					<b>08:00</b>	<b>19:00</b>
	JN	Jibun Bank Japan PMI Composite	Oct P	--	--	52.1	00:30	11:30
		Jibun Bank Japan PMI Mfg	Oct P	--	--	48.5	00:30	11:30
		Jibun Bank Japan PMI Services	Oct P	--	--	53.8	00:30	11:30
	EA	HCOB Eurozone Composite PMI	Oct P	--	--	47.2	08:00	19:00
		HCOB Eurozone Manufacturing PMI	Oct P	--	--	43.4	08:00	19:00
		HCOB Eurozone Services PMI	Oct P	--	--	48.7	08:00	19:00
	GE	HCOB Germany Composite PMI	Oct P	--	--	46.4	07:30	18:30
		HCOB Germany Manufacturing PMI	Oct P	--	--	39.6	07:30	18:30
		HCOB Germany Services PMI	Oct P	--	--	50.3	07:30	18:30
	UK	Employment Change 3M/3M	Aug	-200k	--	-207k	06:00	17:00
		ILO Unemployment Rate 3Mths	Aug	4.3%	--	4.3%	06:00	17:00
		Output Per Hour y/y	Q2 F	--	--	0.1%	08:30	19:30
		S&P Global/CIPS UK Composite PMI	Oct P	--	--	48.5	08:30	19:30
		S&P Global/CIPS UK Manufacturing PMI	Oct P	--	--	44.3	08:30	19:30
		S&P Global/CIPS UK Services PMI	Oct P	--	--	49.3	08:30	19:30
	US	Philadelphia Fed Non-Manufacturing Activity	Oct	--	--	-16.6	12:30	23:30
		S&P Global US Composite PMI	Oct P	--	--	50.2	13:45	00:45
		S&P Global US Manufacturing PMI	Oct P	--	--	49.8	13:45	00:45
		S&P Global US Services PMI	Oct P	--	--	50.1	13:45	00:45
		Richmond Fed Business Conditions	Oct	--	--	-5	14:00	01:00
		Richmond Fed Manufact. Index	Oct	--	--	5	14:00	01:00
Wednesday	AU	<b>CPI q/q</b>	<b>Q3</b>	--	<b>1.1%</b>	<b>0.8%</b>	<b>00:30</b>	<b>11:30</b>
25-Oct		<b>CPI Trimmed Mean q/q</b>	<b>Q3</b>	--	<b>1.2%</b>	<b>0.9%</b>	<b>00:30</b>	<b>11:30</b>
		<b>CPI Trimmed Mean y/y</b>	<b>Q3</b>	--	<b>--</b>	<b>5.9%</b>	<b>00:30</b>	<b>11:30</b>
		<b>CPI y/y</b>	<b>Q3</b>	--	<b>5.3%</b>	<b>6.0%</b>	<b>00:30</b>	<b>11:30</b>
		CPI y/y	Sep	--	5.4%	5.2%	00:30	11:30
	EA	M3 Money Supply y/y	Sep	--	--	-1.3%	08:00	19:00
	GE	IFO Business Climate	Oct	--	--	85.7	08:00	19:00
		IFO Current Assessment	Oct	--	--	88.7	08:00	19:00
		IFO Expectations	Oct	--	--	82.9	08:00	19:00
	US	MBA Mortgage Applications	Oct	--	--	--	11:00	22:00
		New Home Sales	Sep	692k	--	675k	14:00	01:00
		New Home Sales m/m	Sep	2.5%	--	-8.7%	14:00	01:00
	CA	Bank of Canada Rate Decision	Oct	5.0%	--	5.0%	14:00	01:00
Thursday	AU	Export Price Index q/q	Q3	--	--	-8.5%	00:30	11:30
26-Oct		Import Price Index q/q	Q3	--	--	-0.8%	00:30	11:30
	JN	PPI Services y/y	Sep	--	--	2.1%	23:50	10:50
		Machine Tool Orders y/y	Sep F	--	--	-11.2%	06:00	17:00
	EA	ECB Deposit Facility Rate	Oct	--	--	4.0%	12:15	23:15
		ECB Main Refinancing Rate	Oct	--	--	4.5%	12:15	23:15
		ECB Marginal Lending Facility	Oct	--	--	4.8%	12:15	23:15
		<b>ECB President Lagarde Holds Press Conference in Athens</b>					<b>12:45</b>	<b>23:45</b>
	UK	<b>BOE's Jon Cunliffe speaks</b>					<b>16:45</b>	<b>03:45</b>
Thursday	US	Advance Goods Trade Balance	Sep	-\$85.5b	--	-\$84.6b	12:30	23:30
26-Oct		Continuing Claims	Oct	--	--	--	12:30	23:30
		Core PCE Price Index q/q	Q3 A	--	--	3.7%	12:30	23:30
		Durable Goods Orders	Sep P	1.0%	--	0.1%	12:30	23:30
		Durables Ex Transportation	Sep P	--	--	0.4%	12:30	23:30
		GDP Annualized q/q	Q3 A	4.1%	--	2.1%	12:30	23:30
		GDP Price Index	Q3 A	2.5%	--	1.7%	12:30	23:30
		Initial Jobless Claims	Oct	--	--	--	12:30	23:30
		Personal Consumption	Q3 A	--	--	0.8%	12:30	23:30
		Wholesale Inventories m/m	Sep P	--	--	-0.1%	12:30	23:30
		Pending Home Sales m/m	Sep	--	--	-7.1%	14:00	01:00
		Kansas City Fed Manf. Activity	Oct	--	--	-8	15:00	02:00
Friday	NZ	ANZ Consumer Confidence Index	Oct	--	--	86.4	21:00	08:00
27-Oct		ANZ Consumer Confidence m/m	Oct	--	--	1.6%	21:00	08:00
	AU	PPI q/q	Q3	--	--	0.5%	00:30	11:30
	JN	Tokyo CPI Ex-Fresh Food y/y	Oct	--	--	2.5%	23:30	10:30
		Tokyo CPI Ex-Fresh Food, Energy y/y	Oct	--	--	3.8%	23:30	10:30
		Tokyo CPI y/y	Oct	--	--	2.8%	23:30	10:30
	CH	Industrial Profits y/y	Sep	--	--	17.2%	01:30	12:30
	US	PCE Core Deflator m/m	Sep	0.2%	--	0.1%	12:30	23:30
		PCE Deflator m/m	Sep	0.3%	--	0.4%	12:30	23:30
		Personal Income	Sep	0.5%	--	0.4%	12:30	23:30
		Personal Spending	Sep	0.3%	--	0.4%	12:30	23:30
		Real Personal Spending	Sep	--	--	0.1%	12:30	23:30
		U. of Mich. 1 Yr Inflation	Oct F	--	--	3.8%	14:00	01:00
		U. of Mich. 5-10 Yr Inflation	Oct F	--	--	3.0%	14:00	01:00
		U. of Mich. Sentiment	Oct F	--	--	63	14:00	01:00



## この先の 5 週間

Monday	Tuesday	Wednesday	Thursday	Friday
<b>23 Oct</b> US: Chicago Fed (Sep)	<b>24 Oct</b> AU: PMI (Oct P) JN: PMI (Oct P) UK: PMI (Oct P) GE: PMI (Oct P) EA: PMI (Oct P) US: PMI (Oct P), Richmond Fed (Oct)	<b>25 Oct</b> AU: CPI (3Q) GE: IFO (Oct) US: New home sl (Sep) CA: BoC policy rate	<b>26 Oct</b> EA: ECB rate US: GDP (3Q A), Durable gds (Sep)	<b>27 Oct</b> NZ: ANZ cons conf (Oct) JN: Tokyo CPI (Oct) CH: IP (Sep) US: Prsnl inc/spnd (Sep), PCE (Sep), U of Mich sent (Oct)
<b>Public holiday: NZ</b>				
<b>30 Oct</b> AU: Retail sl (Sep) GE: CPI (Oct P) US: Dallas Fed (Oct)	<b>31 Oct</b> NZ: Build permits (Sep), ANZ Bus Conf (Oct) AU: Pvt sec credit (Sep) CH: PMI (Oct) GE: GDP (3Q P) EA: GDP (3Q A), CPI (Oct P) US: ECI (3Q), CB cons conf (Oct) CA: GDP (Aug)	<b>1 Nov</b> NZ: Unemp rate (3Q) AU: Build approv (Sep) US: JOLTS (Sep), ISM (Oct), FOMC rate CA: PMI (Oct)	<b>2 Nov</b> AU: Trade bal (Sep) JN: Retail sl (Sep), IP (Sep P) UK: BoE bank rate GE: Unemp ch (Oct) US: ULC (3Q P)	<b>3 Nov</b> EA: Unemp rate (Sep) US: Unemp rate (Oct) CA: Unemp rate (Oct)
				<b>Public holiday: JN</b>
<b>6 Nov</b> AU: ANZ Job Ads (Oct) GE: Factory order (Sep)	<b>7 Nov</b> AU: RBA cash rate CH: Trade bal (Oct) GE: IP (Sep)	<b>8 Nov</b> NZ: 2yr IE (4Q) GE: CPI (Oct F) EA: Retail sale (Sep) US: Trade bal (Sep), Cons credit (Sep)	<b>9 Nov</b> CH: CPI (Oct) JN: BoP CA bal (Sep)	<b>10 Nov</b> NZ: PMI (Oct) AU: RBA SoMP UK: IP, Trade bal (Sep), GDP (3Q P) US: U of Mich sent (Nov P)
<b>13 Nov</b>	<b>14 Nov</b> AU: NAB bus conf (Oct) UK: Unemp rate (Sep) GE: ZEW survey (Nov) EA: ZEW survey (3Q P), GDP (3Q P) US: NFIB (Oct), CPI (Oct)	<b>15 Nov</b> AU: WPI (3Q) JN: GDP (3Q P), IP (Sep F) CH: IP, retail sale (Oct) UK: CPI (Oct) EA: IP (Sep) US: Retail sl, PPI (Oct), Empire manf (Nov)	<b>16 Nov</b> AU: Unemp rate (Oct) JN: Cor mach ord (Sep), Trade bal (Oct) US: IP (Oct)	<b>17 Nov</b> UK: Retail sales (Oct) EA: CPI (Oct F) US: Housing st (Oct)
<b>Public holiday: CA</b>				
<b>20 Nov</b> <b>US: LEI (Oct)</b>	<b>21 Nov</b> NZ: Trade bal (Oct) AU: RBA minutes US: Exist home sl (Oct), FOMC minutes CA: CPI (Oct)	<b>22 Nov</b> US: Durable gds (Oct P)	<b>23 Nov</b> UK: PMI (Nov P) GE: PMI (Nov P) EA: PMI (Nov P)	<b>24 Nov</b> NZ: Retail sales (3Q) JN: CPI (Oct), PMI (Nov P) GE: GDP (3Q F), IFO (Nov) US: PMI (Nov P) CA: Retail sl (Sep)
			<b>Public holiday: JN, US</b>	



# 重要なお知らせ

本文書は、ANZ の法人部門およびマーケティング部門の顧客を対象としたものです。本文書を、転送、複製または配布することはできません。本文書に含まれるリサーチ及び意見は一般的な性質のものであり、個人的な金融商品に関する助言を構成せず、お客様の目的、財務状態またはニーズを考慮するものでもありません。

本文書は、特定の法域において法律により制限を受ける場合があります。本文書を受領したお客様は、すべての関連する制限について理解し、遵守する必要があります。

本文書は、オーストラリア・ニュージーランド銀行（ABN 11 005 357 522）（以下、「ANZBGL」といいます。）により準備され、ANZBGL の東京支店または ANZBGL の子会社である ANZ 証券株式会社（以下、ANZBGL と総称して「ANZ」といいます。）により配布されるものです。ANZ 証券株式会社は、日本の金融庁により規制される金融商品取引業者であり（登録番号：関東財務局長（金商）第 3055 号）、日本証券業協会に加入しています（〒100-6333 東京都千代田区丸の内 2 丁目 4-1 丸の内ビルディング 31 階）。本文書は、特定の受領者または関連するウェブサイトの許可されたユーザー（総称して、「受領者」といいます。）に対して、情報提供のみを目的として配布されるものです。

本文書は日本語参考訳であり、英語原文との間に齟齬がある場合には、原文の内容が優先します。本文書は情報提供のみを目的として配布されるものであり、本文書のいかなる記述も、商品またはサービスの売却、購入、受領もしくは提供または特定の取引戦略への参加に対する ANZ による招待、勧誘または提案を意図するものではありません。

本文書は、お客様の法域の法律により認められる場合にのみお客様に対して配布されるものであり、本文書の使用または配布が法令に反する法域、または ANZ が追加的な認可の取得もしくは登録を行うことが必要となる法域に居住または所在する受領者に対して配布されまたは使用されることを目的としたものではなく、または意図されたものでもありません。さらに、本文書に記載の商品およびサービスは、すべての国において入手可能ではない場合があります。

ANZ は、本文書に記載された商品またはサービスについて、お客様に財務、法務、税務または投資の助言を行うものではありません。投資判断を行う前に、本文書を受領者は、ご自身の状況に応じて、独立した財務、法務、税務その他関連する助言を取得してください。

ANZ は、本文書の作成にあたって一定の配慮を行っており、本文書に含まれる情報は正確であると考えていますが、情報の正確性または完全性に関し、表明または保証を行いません。さらに、ANZ は、本文書に記載された情報の正確性に影響を与える恐れのある事項を後に知った場合でも、かかる事項をお客様に通知する責任を一切負いません。

本文書の作成にあたって本文書で述べられている意見は、重要な部分において主観的な判断や分析を含む場合があります。特段の記載のない限り、これらの意見は、本文書の作成日時点のものであり、予告なく変更されうるものです。また、全ての価格情報は、一例を示しているにすぎません。本文書で述べられている意見は、いつでも予告なく変更されることがあります。

ANZ は、本文書に記載される商品の実績を保証するものではありません。あらゆる投資には危険が伴い、収益が生じる場合もあれば損失を生じる場合もあります。過去の実績は、将来の実績の指標となるものではありません。本文書に記載の商品やサービスが、必ずしも全ての投資家に適しているものとは言いえない場合があります。これらの商品やサービスに関する取引が危険であると考えられる場合があります。

ANZ は、関連する法律により認められる限りにおいて、あらゆる責任を明示的に免除し、本文書に起因もしくは関連して、直接的または間接的に、また不法行為（過失を含みます。）、契約、衡平法により、またはその他により生じるあらゆる損失、損害、請求、負担、訴訟手続き、支出または諸費用（以下、「負担」といいます。）について責任を負いません。本文書は、いかなる法域の規制機関または規制当局によっても審査されたものではないことにご留意ください。

ANZ および ANZ の関係当事者は、本文書で言及されている対象について利害関係を有している場合があります。ANZ および ANZ の関係当事者は、本文書に記載の商品またはサービスを取引するために顧客から手数料を受領する場合があります。またそれらの社員および取引の紹介者は、当該手数料の分配または総売上高に応じた報酬を受領する場合があります。これらは常に現地の規制に基づいて受領され、または分配されます。ANZ および ANZ の関係当事者またはその顧客はさらに、本文書に記載の商品またはサービスについて、利害関係を有しまたは買い持ちもしくは売り持ちポジションを取る場合があります。また、随時、本人または代理人としてこれらの購入および/または販売を行う場合があります。これらの商品のマーケットメーカーを務め、または務めていた場合があります。本文書は、ANZ の利益相反に関するポリシーに従って公表され、ANZ は、ANZ および ANZ の関係当事者内において情報が他の営業部門へ流出することを防ぐため、適切な情報隔壁を設定・維持しています。

上記の開示に関する詳細をご希望の場合を含め、本文書に関するご質問は、お客様の ANZ 担当者にご連絡ください。