

本資料は個人的な助言ではなく、読者の個人的な目的や個別の状況を考慮していません。本レポート最後の重要なお知らせを参照願います。

## 目次

1 週間の振り返り	2
最近のインサイト記事	3
データレビュー	4
予測	5
データと	6
イベントカレンダー	
この先の 5 週間	8

## Contributors

### Adam Boyton

Head of Australian Economics  
[Adam.Boyton@anz.com](mailto:Adam.Boyton@anz.com)  
 +61 466 564 893

### Catherine Birch

Senior Economist  
[Catherine.Birch@anz.com](mailto:Catherine.Birch@anz.com)  
 +61 439 627 968

### Blair Chapman

Senior Economist  
[Blair.Chapman@anz.com](mailto:Blair.Chapman@anz.com)  
 +61 491 344 235

### Adelaide Timbrell

Senior Economist  
[Adelaide.Timbrell@anz.com](mailto:Adelaide.Timbrell@anz.com)  
 +61 466 850 588

### Madeline Dunk

Economist  
[Madeline.Dunk@anz.com](mailto:Madeline.Dunk@anz.com)  
 +61 2 8037 0078

## Contact

[research@anz.com](mailto:research@anz.com)

## X (Twitter)

[@ANZ\\_Research](https://twitter.com/ANZ_Research)

## 順調に進む (On track)

過去 1 週間に発表された消費者・企業サーベイは、依然として軟着陸に向けて順調に進んでいることを示唆するものだった。企業景況感は 9 月の 3 ポイント低下にもかかわらず依然として長期平均を上回っている一方、将来の受注指数 (forward orders) は 2 ポイント上昇し長期平均に近づいた。

NAB サーベイにおいて、7 月に大幅に上昇していた殆どの価格・コスト指標が著しく鈍化したのは心強い。労働コストの伸びは 9 月に前期比 2.0% へ鈍化し、2021 年 11 月以来の低い伸びとなった。購買コストの伸びは 9 月に前期比 1.8% へ鈍化した一方、最終財価格は前期比 1.0% へ鈍化した。いずれも 2021 年 7 月以来の弱い結果だった。小売価格の伸びは前期比 1.78% から 1.84% へ若干加速したが、これは 2021 年末以降で最も弱い 6 回の月次結果の一つとなる。

家計については、ANZ ロイモーター豪州消費者信頼感サーベイは 2 月以降で最も高水準となった。

今後 1 週間は 9 月労働力調査や RBA 10 月理事会議事要旨など経済指標やイベントが増える。理事会後の声明文には殆ど変更されなかったことから、月次 CPI 指標の加速に関する懸念が議事要旨で示されるかに当社は注目している。クリス・ケント RBA 総裁補は講演後の質疑応答で量的引き締め (QT) につき「検討中 (under review)」とし、RBA は「現時点では積極的な QT と呼ばれるような債券売却の計画はない」と述べたと報道された。

## 注目材料

ブラッド・ジョーンズ RBA 総裁補講演 (10 月 16 日 月曜) : AFR 暗号通貨サミットで講演する。

10 月 RBA 理事会議事要旨 (10 月 17 日 火曜) : 理事会後の声明文には殆ど変更がなかったが、インフレ懸念が高まっているか注目している。

ミシェル・ブロック RBA 総裁講演 (10 月 18 日 水曜) : AFSA 年次サミットにおける懇談会に登壇

9 月労働力調査 (10 月 19 日 木曜) : 失業率は 3.7% で横ばいを予想。

## 今週のチャート : 企業の価格圧力は急上昇後に反落



— Australia, Monthly CPI (3mth lag), LHS  
 — Price measures from the NAB monthly business survey (standardised), RHS

Source: NAB, ABS, Macrobond, ANZ Research



## 1 週間の振り返り

今週は NAB 企業サーベイと ANZ ロイモーガン豪州消費者信頼感を以下にまとめた。

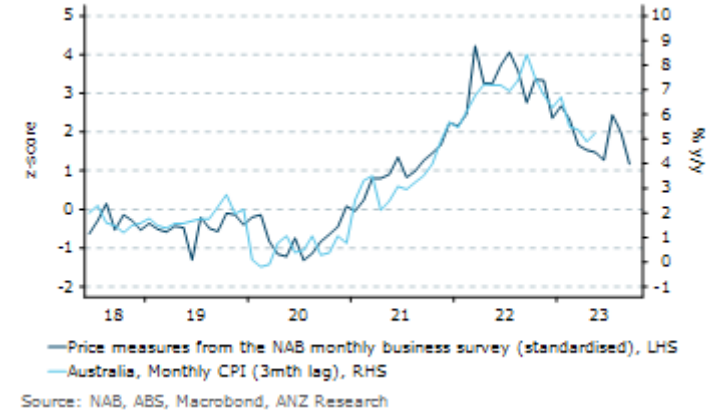
### コスト・価格のモメンタムが鈍化

NAB 9 月企業サーベイでは殆どのコスト・価格指標が 2021 年  
以来の低い伸びへ鈍化した。



### インフレ圧力は 7 月に急上昇したあと趨勢的に鈍化

NAB サーベイの価格指標はインフレ率の前年比 4% 上昇と整合的。



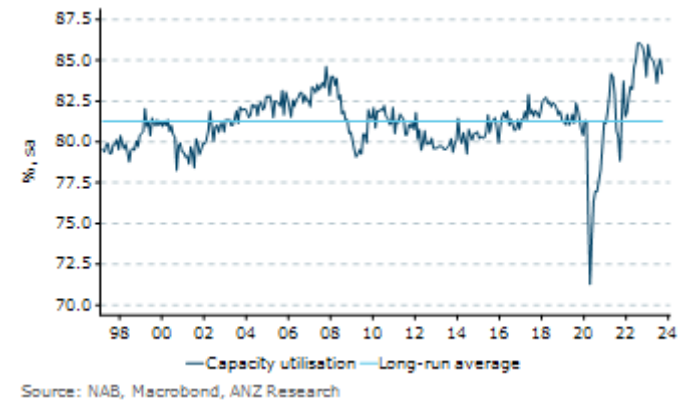
### 将来の受注 (forward orders) は上昇継続

将来の受注は 5 月の直近低水準を付けて以降、過去数ヵ月間上  
昇を続けており、長期平均程度で推移している。



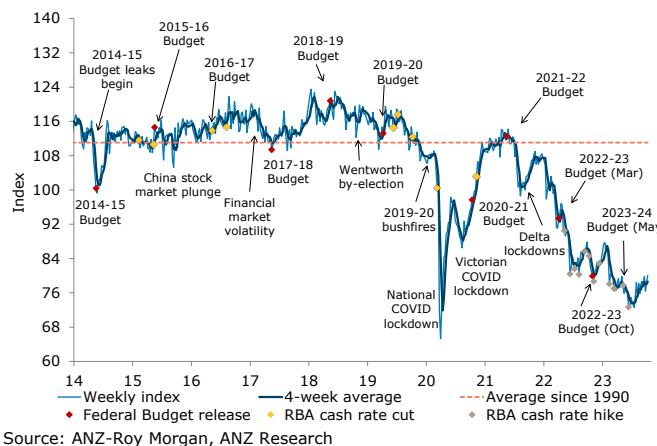
### 設備稼働率は高水準にとどまる

設備稼働率は 10 月 9 日週の NAB 報告で 0.9% ポイント低下  
したが長期平均を大きく上回る水準に留まっている。



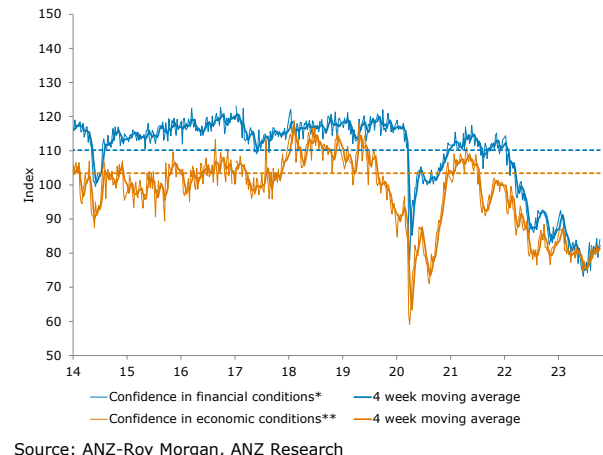
### 消費者信頼感は上昇基調

ANZ ロイモーガン豪州消費者信頼感は、個人金融に関する信  
頼感の上昇が主導して 2 月以来の高水準へ上昇した。



### 家計の財務状況に関するセンチメントが若干改善

最近の上昇の一部はベース効果による。家計への質問は 1 年前  
と比べた現在の財務状況についてで、2022 年終盤は生計費上  
昇が多くの家計にとって課題だった。





## 最近のインサイト記事

レポートをダウンロードするにはタイトルをクリックして下さい。



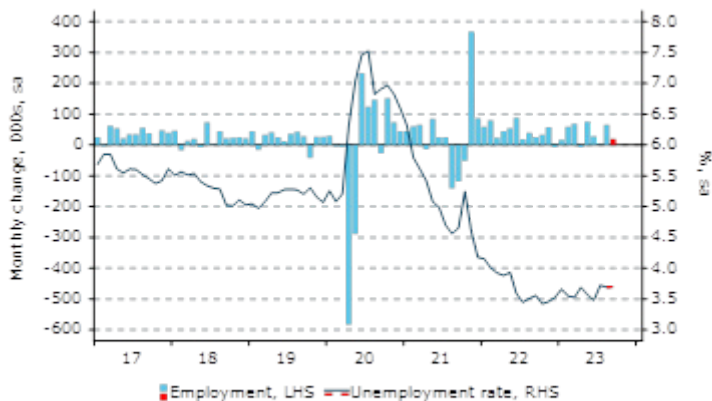
- 9月26日発行、ANZ リサーチ四季報：中国以外では利下げはまだ遠い
- 9月21日発行、2023年第2四半期ANZ ステイトメーター：軟調が広まり始める
- 9月19日発行、2023-24年度ニューサウスウェールズ州予算案
- 9月8日発行、豪第2四半期GDP：前期比0.4%、前年比2.1%増加
- 8月24日発行、ANZ が観測している豪州支出：中心ビジネス地区（CBD）の回復が弱まる
- 8月16日発行、豪州住宅市場：住宅供給不足が価格を支援
- 8月10日発行、ANZ が観測している豪州支出：利上げによる打撃
- 7月14日発行、RBA 金融政策予想の変更 - 4.1%で長期間据え置きへ
- 7月12日発行、ANZ が観測している豪州支出：家計は年度末セール後に退却
- 7月10日発行、民間部門信用の伸びは2024年に鈍化へ
- 7月6日発行、ANZ 不動産評議会サーベイ：住宅価格が住宅部門の信頼感を押し上げ
- 7月3日発行、ANZ インディード豪州求人広告件数：秩序だった減少が継続
- 6月28日発行、利上げサイクルに対する豪州の反応

毎週、当社チーフエコノミストのリチャード・イエッツェンガが前週のANZ グローバルリサーチの中からテーマと洞察をまとめた **The Shortlist** をご提供しております。登録をご希望の方は当社までEメールをお送り下さい。



## データレビュー

### 9月労働力調査



### 10月19日木曜

	ANZ 予想	市場予想	前回
失業率、%	3.7	3.7	3.7
雇用者数変化、千人	+20	+21.5	+64.9

8月の雇用急増の後、当社は9月につきより緩やかな2.0万人増を予想している。先月記録の高水準となった労働参加率の小幅低下と合わせれば、失業率を3.7%で横ばいで保つのに十分な雇用増となろう。

他の労働市場指標は失業率が目先は急上昇しないとの見解を支持する。ANZ インディード求人広告件数は減少が止まり、NAB 雇用指数は引き続き平均を上回っており、ウェストパック・メルボルン研究所作成の失業見通しは過去数カ月間横ばいとなっている。

Catherine Birch



## 予測

### 豪州経済活動\*

	% q/q						% y/y		
	Jun-23	Sep-23	Dec-23	Mar-24	Jun-24	Sep-24	2022	2023	2024
GDP	0.4	<b>0.2</b>	<b>0.2</b>	<b>0.2</b>	<b>0.4</b>	<b>0.6</b>	2.7	<b>1.1</b>	<b>1.5</b>
Unemployment rate	3.6	<b>3.7</b>	<b>3.9</b>	<b>4.1</b>	<b>4.4</b>	<b>4.4</b>	3.5	<b>3.9</b>	<b>4.5</b>
Wage price index	0.8	<b>1.4</b>	<b>0.9</b>	<b>0.9</b>	<b>0.9</b>	<b>1.2</b>	3.4	<b>4.1</b>	<b>4.0</b>
Headline inflation	0.8	<b>1.0</b>	<b>0.9</b>	<b>0.9</b>	<b>0.8</b>	<b>0.7</b>	7.8	<b>4.2</b>	<b>3.2</b>
Trimmed mean inflation	0.9	<b>0.9</b>	<b>0.9</b>	<b>0.9</b>	<b>0.8</b>	<b>0.7</b>	6.9	<b>4.0</b>	<b>3.2</b>

\*Forecasts in bold. Annual data and forecasts are through-the-year growth, except the unemployment rate which is the Q4 average.

### 金融市場

	Current	Dec 23	Mar 24	Jun 24	Sep 24	Dec 24	Mar 25
<b>Interest Rates (%)</b>							
RBA cash rate	4.10	4.10	4.10	4.10	4.10	3.85	3.60
90-day bank bill	4.14	4.31	4.31	4.31	4.23	3.98	3.76
3-year bond	3.91	4.00	4.00	3.75	3.75	3.50	3.25
10-year bond	4.37	4.25	4.20	4.20	4.20	4.10	4.10
Curve - 3s10s (bps)	46	25	20	45	45	60	85
3y swap	4.17	4.20	4.20	3.95	3.95	3.70	3.70
10y swap	4.73	4.55	4.50	4.50	4.50	4.40	4.40
RBNZ cash rate	5.50	5.75	5.75	5.75	5.75	5.75	5.75
US fed funds	5.50	5.50	5.50	5.25	5.00	4.75	4.50
US 2-year note	5.07	5.00	4.75	4.50	4.25	4.00	4.00
US 10-year note	4.70	4.25	4.10	4.00	4.00	4.00	4.00
<b>Foreign Exchange</b>							
AUD/USD	0.63	0.65	0.68	0.68	0.70	0.72	0.72
AUD/EUR	0.60	0.60	0.61	0.60	0.61	0.62	0.62
AUD/GBP	0.52	0.51	0.53	0.52	0.52	0.53	0.53
AUD/JPY	94.6	94.3	95.2	92.5	92.4	92.2	92.2
AUD/CNY	4.61	4.71	4.88	4.83	4.94	5.04	5.04
AUD/NZD	1.07	1.10	1.11	1.11	1.13	1.14	1.14
AUD/CHF	0.57	0.57	0.59	0.59	0.60	0.62	0.62
AUD/IDR	10069	9815	10064	9928	10080	10224	10224
AUD/INR	53.36	53.82	56.10	55.76	57.05	57.60	57.60
AUD/KRW	845	845	867	850	868	886	886
USD/JPY	150	145	140	136	132	128	128
EUR/USD	1.05	1.09	1.11	1.13	1.14	1.16	1.16
USD/CNY	7.31	7.25	7.18	7.10	7.05	7.00	7.00
AUD TWI	60.60	60.47	62.37	61.58	62.74	63.80	63.80

Bond yields are on government-issued securities at constant maturity.

Forecasts are for quarter-end.



## データとイベントカレンダー

DATE	REGION	DATA/EVENT	PERIOD	MARKET	ANZ	LAST	GMT	AEST
Monday	<b>AU</b>	<b>RBA's Jones-Speech</b>					<b>23:30</b>	<b>10:30</b>
16-Oct	JN	Industrial Production m/m	Aug F	--	--	0.0%	04:30	15:30
		<b>ECB's Villeroy speaks in Paris</b>					<b>07:00</b>	<b>18:00</b>
		Trade Balancensa	Aug	--	--	6.5b	09:00	20:00
		Trade Balance sa	Aug	--	--	2.9b	09:00	20:00
	<b>UK</b>	<b>BOE's Huw Pill speaks</b>					<b>08:30</b>	<b>19:30</b>
		<b>BOE's Sam Woods speaks</b>					<b>20:10</b>	<b>07:10</b>
	US	Empire Manufacturing	Oct	-5	--	1.9	12:30	23:30
		<b>Fed's Harker Speaks on the Economic Outlook</b>					<b>14:30</b>	<b>01:30</b>
Tuesday	NZ	CPI Non Tradeable q/q	Q3	--	--	1.3%	21:45	08:45
17-Oct		CPI q/q	Q3	--	--	1.1%	21:45	08:45
		CPI Tradeable q/q	Q3	--	--	0.8%	21:45	08:45
		CPI y/y	Q3	--	--	6.0%	21:45	08:45
	<b>AU</b>	<b>RBA Minutes of Oct. Policy Meeting</b>					<b>00:30</b>	<b>11:30</b>
	EA	ZEW Survey Expectations	Oct	--	--	-8.9	09:00	20:00
		<b>ECB's Knot Speaks</b>					<b>13:00</b>	<b>00:00</b>
		<b>ECB's Guindos Speaks</b>					<b>17:00</b>	<b>04:00</b>
	GE	ZEW Survey Current Situation	Oct	--	--	-79.4	09:00	20:00
		ZEW Survey Expectations	Oct	--	--	-11.4	09:00	20:00
	UK	Employment Change 3M/3M	Aug	--	--	-207k	06:00	17:00
		ILO Unemployment Rate 3Mths	Aug	4.3%	--	4.3%	06:00	17:00
		<b>BOE's Swati Dhingra speaks</b>					<b>09:05</b>	<b>20:05</b>
	<b>US</b>	<b>Fed's Williams Moderates Discussion at Economic Club of NY</b>					<b>12:00</b>	<b>23:00</b>
		<b>New York Fed Services Business Activity</b>	<b>Oct</b>	<b>--</b>	<b>--</b>	<b>-3</b>	<b>12:30</b>	<b>23:30</b>
		Retail Sales Advance m/m	Sep	0.3%	--	0.6%	12:30	23:30
		Retail Sales Control Group	Sep	-0.3%	--	0.1%	12:30	23:30
		Retail Sales Ex Auto m/m	Sep	0.2%	--	0.6%	12:30	23:30
		Capacity Utilization	Sep	79.5%	--	79.7%	13:15	00:15
		Industrial Production m/m	Sep	-0.1%	--	0.4%	13:15	00:15
		Manufacturing (SIC) Production	Sep	-0.1%	--	0.1%	13:15	00:15
		Business Inventories	Aug	0.4%	--	0.0%	14:00	01:00
		NAHB Housing Market Index	Oct	45	--	45	14:00	01:00
		<b>Fed's Barkin Speaks on the Economic Outlook</b>					<b>14:45</b>	<b>01:45</b>
	CA	Housing Starts	Sep	--	--	252.8k	12:15	23:15
		Consumer Price Index	Sep	--	--	158.7	12:30	23:30
		CPI y/y	Sep	--	--	4.0%	12:30	23:30
Wednesday	<b>AU</b>	<b>RBA's Bullock-Fireside Chat</b>					22:30	09:30
18-Oct		<b>RBA's Smith-Speech</b>					<b>23:40</b>	<b>10:40</b>
	CH	Fixed Assets Ex Rural YTD y/y	Sep	3.2%	--	3.2%	02:00	13:00
		GDP sa q/q	Q3	1.0%	--	0.8%	02:00	13:00
		GDP y/y	Q3	4.5%	--	6.3%	02:00	13:00
		Industrial Production y/y	Sep	4.3%	--	4.5%	02:00	13:00
		Retail Sales y/y	Sep	4.8%	--	4.6%	02:00	13:00
	EA	CPI Core y/y	Sep F	--	--	4.5%	09:00	20:00
		CPI m/m	Sep F	--	--	0.3%	09:00	20:00
	UK	CPI Core y/y	Sep	--	--	6.2%	06:00	17:00
		CPI m/m	Sep	--	--	0.3%	06:00	17:00
		PPI Inputnsa m/m	Sep	--	--	0.4%	06:00	17:00
		PPI Outputnsa m/m	Sep	--	--	0.2%	06:00	17:00
	US	MBA Mortgage Applications	Oct-23	--	--	0.6%	11:00	22:00
		Building Permits	Sep	1450k	--	1541k	12:30	23:30
		Building Permits m/m	Sep	-5.9%	--	6.8%	12:30	23:30
		Housing Starts	Sep	1408k	--	1283k	12:30	23:30
		Housing Starts m/m	Sep	9.7%	--	-11.3%	12:30	23:30
		<b>Fed's Williams Participates in Moderated Discussion</b>					<b>16:30</b>	<b>03:30</b>
		Federal Reserve Releases Beige Book					18:00	05:00
		<b>Fed's Harker Speaks on Workforce Challenges</b>					<b>19:15</b>	<b>06:15</b>
Thursday	<b>AU</b>	Employment Change	Sep	--	20k	64.9k	00:30	11:30
19-Oct		NAB Business Confidence	Q3	--	--	-3	00:30	11:30
		Participation Rate	Sep	--	--	67.0%	00:30	11:30
		Unemployment Rate	Sep	--	3.7%	3.7%	00:30	11:30
	JN	Trade Balance	Sep	--	--	-¥937.8b	23:50	10:50
	EA	ECB Current Account sa	Aug	--	--	20.9b	08:00	19:00
	US	Continuing Claims	Oct-23	--	--	--	12:30	23:30
		Initial Jobless Claims	Oct-23	--	--	--	12:30	23:30
		<b>Philadelphia Fed Business Outlook</b>	<b>Oct</b>	<b>-6.4</b>	<b>--</b>	<b>-13.5</b>	<b>12:30</b>	<b>23:30</b>
		Existing Home Sales	Sep	3.89m	--	4.04m	14:00	01:00
		Existing Home Sales m/m	Sep	-3.7%	--	-0.7%	14:00	01:00
		Leading Index	Sep	-0.4%	--	-0.4%	14:00	01:00

次頁に続く



DATE	REGION	DATA/EVENT	PERIOD	MARKET	ANZ	LAST	GMT	AEST
Thursday	AU	<b>Fed's Powell Speaks at the Economic Club of New York</b>					<b>16:00</b>	<b>03:00</b>
19-Oct		<b>Fed's Goolsbee Participates in Moderated Q&amp;A</b>					<b>17:20</b>	<b>04:20</b>
		<b>Fed's Bostic Speaks at the New School</b>					<b>20:00</b>	<b>07:00</b>
		<b>Fed's Harker Speaks on Economic Outlook</b>					<b>21:30</b>	<b>08:30</b>
		<b>Fed's Logan Speaks in New York</b>					<b>23:00</b>	<b>10:00</b>
Friday	NZ	Exports NZD	Sep	--	--	4.99b	21:45	08:45
20-Oct		Imports NZD	Sep	--	--	7.28b	21:45	08:45
		Trade Balance NZD	Sep	--	--	-2291m	21:45	08:45
	JN	Natl CPI Ex Fresh Food y/y	Sep	--	--	3.1%	23:30	10:30
		Natl CPI Ex Fresh Food, Energy y/y	Sep	--	--	4.3%	23:30	10:30
		Natl CPI y/y	Sep	--	--	3.2%	23:30	10:30
	GE	PPI m/m	Sep	--	--	0.3%	06:00	17:00
	UK	Retail Sales Ex Auto Fuel m/m	Sep	--	--	0.6%	06:00	17:00
		Retail Sales Inc Auto Fuel m/m	Sep	--	--	0.4%	06:00	17:00
	US	<b>Fed's Harker Speaks on Economic Outlook</b>					<b>13:00</b>	<b>00:00</b>
	CA	Retail Sales Ex Auto m/m	Aug	--	--	1.0%	12:30	23:30
		Retail Sales m/m	Aug	--	--	0.3%	12:30	23:30



## この先の 5 週間

Monday	Tuesday	Wednesday	Thursday	Friday
<b>16 Oct</b> JN: IP (Aug F) EA: Trade bal (Aug) US: Empire manf (Oct)	<b>17 Oct</b> NZ: CPI (3Q) AU: RBA mins (Oct) UK: Unemp rate (Aug) GE: ZEW survey (Oct) EA: ZEW survey (Oct) US: Retail sl (Sep), IP (Sep) CA: CPI (Sep)	<b>18 Oct</b> CH: GDP (3Q), IP, Retail sl (Sep) UK: CPI (Sep) EA: CPI (Sep F) US: Housing st (Sep)	<b>19 Oct</b> AU: NAB bus conf (3Q), Unemp rate (Sep) JN: Trade bal (Sep) US: Exist home sl (Sep), Philldphia Fed (Oct), LEI (Sep)	<b>20 Oct</b> NZ: Trade bal (Sep) JN: Natl CPI (Sep) UK: Retail sl (Sep) CA: Retail sale (Aug)
<b>23 Oct</b> US: Chicago Fed (Sep)	<b>24 Oct</b> AU: PMI (Oct P) JN: PMI (Oct P) UK: PMI (Oct P) GE: PMI (Oct P) EA: PMI (Oct P) US: PMI (Oct P), Richmond Fed (Oct)	<b>25 Oct</b> AU: CPI (3Q) GE: IFO (Oct) US: New home sl (Sep) CA: BoC policy rate	<b>26 Oct</b> EA: ECB rate US: GDP (3Q A), Durable gds (Sep)	<b>27 Oct</b> NZ: ANZ cons conf (Oct) JN: Tokyo CPI (Oct) CH: IP (Sep) US: Prsnl inc/spnd (Sep), PCE (Sep), U of Mich sent (Oct)
<b>Public holiday: NZ</b>				
<b>30 Oct</b> AU: Retail sl (Sep) GE: CPI (Oct P) US: Dallas Fed (Oct)	<b>31 Oct</b> NZ: Build permits (Sep), ANZ Bus Conf (Oct) AU: Pvt sec credit (Sep) CH: PMI (Oct) GE: GDP (3Q P) EA: GDP (3Q A), CPI (Oct P) US: ECI (3Q), CB cons conf (Oct) CA: GDP (Aug)	<b>1 Nov</b> NZ: Unemp rate (3Q) AU: Build approv (Sep) US: JOLTS (Sep), ISM (Oct), FOMC rate CA: PMI (Oct)	<b>2 Nov</b> AU: Trade bal (Sep) JN: Retail sl (Sep), IP (Sep P) UK: BoE bank rate GE: Unemp ch (Oct) US: ULC (3Q P)	<b>3 Nov</b> EA: Unemp rate (Sep) US: Unemp rate (Oct) CA: Unemp rate (Oct)
				<b>Public holiday: JN</b>
<b>6 Nov</b> AU: ANZ Job Ads (Oct) GE: Factory order (Sep)	<b>7 Nov</b> AU: RBA cash rate CH: Trade bal (Oct) GE: IP (Sep)	<b>8 Nov</b> NZ: 2yr IE (4Q) GE: CPI (Oct F) EA: Retail sale (Sep) US: Trade bal (Sep), Cons credit (Sep)	<b>9 Nov</b> CH: CPI (Oct) JN: BoP CA bal (Sep)	<b>10 Nov</b> NZ: PMI (Oct) AU: RBA SoMP UK: IP, Trade bal (Sep), GDP (3Q P) US: U of Mich sent (Nov P)
<b>13 Nov</b>	<b>14 Nov</b> AU: NAB bus conf (Oct) UK: Unemp rate (Sep) GE: ZEW survey (Nov) EA: ZEW survey (3Q P), GDP (3Q P) US: NFIB (Oct), CPI (Oct)	<b>15 Nov</b> AU: WPI (3Q) JN: GDP (3Q P), IP (Sep F) CH: IP, retail sale (Oct) UK: CPI (Oct) EA: IP (Sep) US: Retail sl, PPI (Oct), Empire manf (Nov)	<b>16 Nov</b> AU: Unemp rate (Oct) JN: Cor mach ord (Sep), Trade bal (Oct) US: IP (Oct)	<b>17 Nov</b> UK: Retail sales (Oct) EA: CPI (Oct F) US: Housing st (Oct)



# 重要なお知らせ

本文書は、ANZ の法人部門およびマーケット部門の顧客を対象としたものです。本文書を、転送、複製または配布することはできません。本文書に含まれるリサーチ及び意見は一般的な性質のものであり、個人的な金融商品に関する助言を構成せず、お客様の目的、財務状態またはニーズを考慮するものでもありません。

本文書は、特定の法域において法律により制限を受ける場合があります。本文書を受領したお客様は、すべての関連する制限について理解し、遵守する必要があります。

本文書は、オーストラリア・ニュージーランド銀行 (ABN 11 005 357 522) (以下、「ANZBGL」といいます。) により準備され、ANZBGL の東京支店または ANZBGL の子会社である ANZ 証券株式会社 (以下、ANZBGL と総称して「ANZ」といいます。) により配布されるものです。ANZ 証券株式会社は、日本の金融庁により規制される金融商品取引業者であり (登録番号: 関東財務局長 (金商) 第 3055 号)、日本証券業協会に加入しています (〒100-6333 東京都千代田区丸の内 2 丁目 4-1 丸の内ビルディング 31 階)。本文書は、特定の受領者または関連するウェブサイトの許可されたユーザー (総称して、「受領者」といいます。) に対して、情報提供のみを目的として配布されるものです。

本文書は日本語参考訳であり、英語原文との間に齟齬がある場合には、原文の内容が優先します。本文書は情報提供のみを目的として配布されるものであり、本文書のいかなる記述も、商品またはサービスの売却、購入、受領もしくは提供または特定の取引戦略への参加に対する ANZ による招待、勧誘または提案を意図するものではありません。

本文書は、お客様の法域の法律により認められる場合にのみお客様に対して配布されるものであり、本文書の使用または配布が法令に反する法域、または ANZ が追加的な認可の取得もしくは登録を行うことが必要となる法域に居住または所在する受領者に対して配布されまたは使用されることを目的としたものではなく、または意図されたものでもありません。さらに、本文書に記載の商品およびサービスは、すべての国において入手可能ではない場合があります。

ANZ は、本文書に記載された商品またはサービスについて、お客様に財務、法務、税務または投資の助言を行うものではありません。投資判断を行う前に、本文書を受領者は、ご自身の状況に応じて、独立した財務、法務、税務その他関連する助言を取得してください。

ANZ は、本文書の作成にあたって一定の配慮を行っており、本文書に含まれる情報は正確であると考えていますが、情報の正確性または完全性に関し、表明または保証を行いません。さらに、ANZ は、本文書に記載された情報の正確性に影響を与える恐れのある事項を後に知った場合でも、かかる事項をお客様に通知する責任を一切負いません。

本文書の作成にあたって本文書で述べられている意見は、重要な部分において主観的な判断や分析を含む場合があります。特段の記載のない限り、これらの意見は、本文書の作成日時点のものであり、予告なく変更されるものです。また、全ての価格情報は、一例を示しているにすぎません。本文書で述べられている意見は、いつでも予告なく変更されることがあります。

ANZ は、本文書に記載される商品の実績を保証するものではありません。あらゆる投資には危険が伴い、収益が生じる場合もあれば損失を生じる場合もあります。過去の実績は、将来の実績の指標となるものではありません。本文書に記載の商品やサービスが、必ずしも全ての投資家に適しているものとは言いえない場合があります。これらの商品やサービスに関する取引が危険であると考えられる場合があります。

ANZ は、関連する法律により認められる限りにおいて、あらゆる責任を明示的に免除し、本文書に起因もしくは関連して、直接的または間接的に、また不法行為 (過失を含みます。) 、契約、衡平法により、またはその他により生じるあらゆる損失、損害、請求、負担、訴訟手続き、支出または諸費用 (以下、「負担」といいます。) について責任を負いません。本文書は、いかなる法域の規制機関または規制当局によっても審査されたものではないことにご留意ください。

ANZ および ANZ の関係当事者は、本文書で言及されている対象について利害関係を有している場合があります。ANZ および ANZ の関係当事者は、本文書に記載の商品またはサービスを取引するために顧客から手数料を受領する場合があります。またそれらの社員および取引の紹介者は、当該手数料の分配または総売上高に応じた報酬を受領する場合があります。これらは常に現地の規制に基づいて受領され、または分配されます。ANZ および ANZ の関係当事者またはその顧客はさらに、本文書に記載の商品またはサービスについて、利害関係を有しまたは買い持ちもしくは売り持ちポジションを取る場合があります。また、随時、本人または代理人としてこれらの購入および/または販売を行う場合があります。これらの商品のマーケットメーカーを務め、または務めていた場合があります。本文書は、ANZ の利益相反に関するポリシーに従って公表され、ANZ は、ANZ および ANZ の関係当事者内において情報が他の営業部門へ流出することを防ぐため、適切な情報隔壁を設定・維持しています。

上記の開示に関する詳細をご希望の場合を含め、本文書に関するご質問は、お客様の ANZ 担当者にご連絡ください。