

本資料は個人的な助言ではなく、読者の個人的な目的や個別の状況を考慮していません。本レポート最後の重要なお知らせを参照願います。

## 目次

1 週間の振り返り	2
最近のインサイト記事	3
データレビュー	4
予測	5
データと	6
イベントカレンダー	7
この先の 5 週間	7

## Contributors

### Adam Boyton

Head of Australian Economics

[Adam.Boyton@anz.com](mailto:Adam.Boyton@anz.com)

+61 466 564 893

### Adelaide Timbrell

Senior Economist

[Adelaide.Timbrell@anz.com](mailto:Adelaide.Timbrell@anz.com)

+61 466 850 588

### Madeline Dunk

Economist

[Madeline.Dunk@anz.com](mailto:Madeline.Dunk@anz.com)

+61 2 8037 0078

## Contact

[research@anz.com](mailto:research@anz.com)

## Twitter

[@ANZ\\_Research](https://twitter.com/ANZ_Research)

## 賃金上昇率は横ばい；雇用統計は軟調

RBA は予想比較調な労働市場統計をうけて安心してるとみられる。7月の雇用者数は**1.46万人減少**し、失業率は**3.5%から3.7%へ上昇**した。月次労働力調査はある程度振れが大きいですが、弱い結果は労働市場が転換点に来ている可能性があるという（8月議事要旨で示された）RBAの見解と合致している。しかしながら、失業率は低下する前に1月と4月に**3.7%**をつけており、明確な転換点を主張するのは時期尚早だということを指摘しておきたい。

RBA は同様に、**第2四半期賃金価格指数が3四半期連続で前期比0.8%**となったことにも安心してるとみられる。この伸び率が恐らく、豪州における現在の基調的な賃金上昇率とみられる。最近の公的セクター賃金交渉や企業交渉妥結賃金（EBAs）が賃金価格指数（WPI）に波及する中、リスクは緩やかではあるが上昇方向に傾いている。そして当社は翌四半期の結果については、高齢介護者向け賃金と最低賃金の影響を反映し、記録的な高い伸びを予想している。

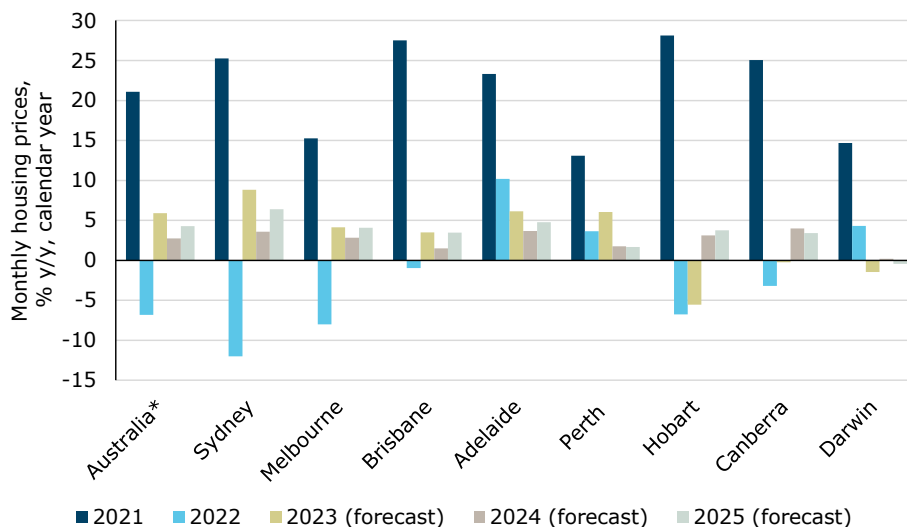
RBAの**8月理事会議事要旨**では、利上げが検討されたがメンバーが「今回政策金利を据え置くという議論の方が強いことで合意した」ことが確認された。決定が微妙なバランスだったという記述はなかったが、両方の議論に使われた長さは概ね同じだった。8月理事会に続き、労働力調査とWPI統計はRBAが長期間据え置くという当社の見方を支持している。

その他では、最近の住宅市場のモメンタムが続く兆候が見られ、**当社は住宅価格が今年5-6%上昇すると予想している**。住宅供給不足が価格を下支えし、住宅向け貸出承認やオークション決済などの先行指標は住宅市場の抵抗力の強さが続くことを示唆している。

## 注目材料

来週は重要指標・イベントは予定されていない。

## 今週のチャート：当社は住宅価格が2023年に5-6%上昇すると予想



\*Weighted capital city average

Source: CoreLogic, ANZ Research

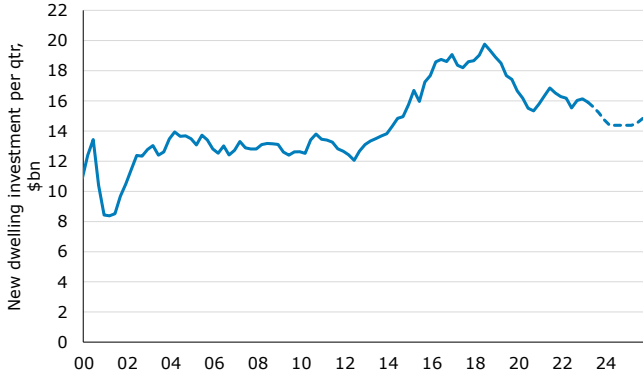


## 1 週間の振り返り

今週は住宅統計、第2四半期賃金価格指数および7月労働力調査を以下にまとめた。

### 新規住宅投資に崖はない

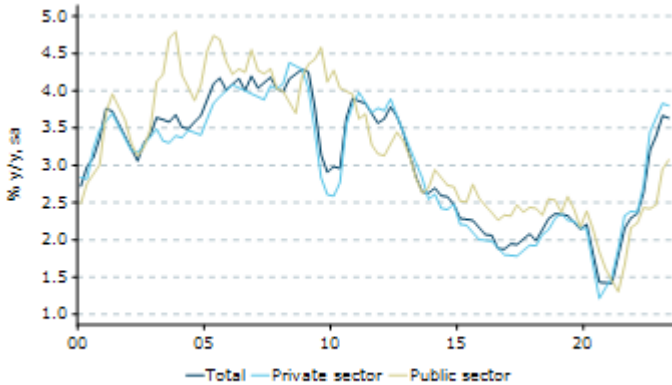
当社の最新の住宅市場のまとめレポートでは、需要堅調にもかかわらず調達コストの上昇の影響がいかに住宅投資を抑制しているかについて議論している。



Source: ABS, ANZ Research

### 第2四半期 WPI は前期比 0.8% 上昇 (前年比 3.6%)

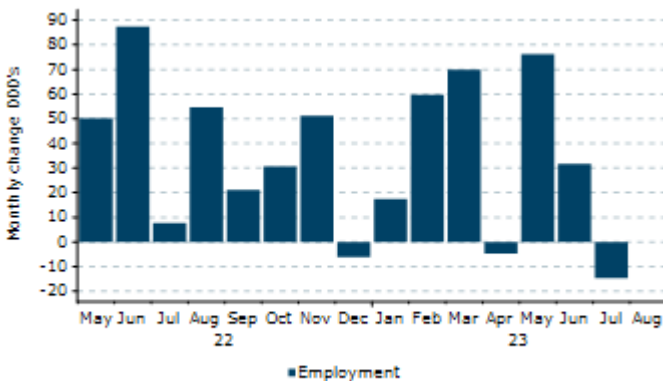
民間セクター賃金は前期比 0.8% (前年比 3.8%)、公的セクター賃金は前期比 0.7% (前年比 3.1%) 上昇した。



Source: ABS, Macrobond, ANZ Research

### 7月雇用者数は 1.46 万人減少

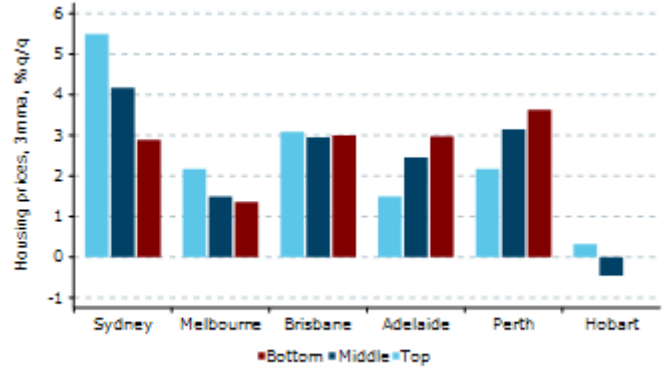
雇用者数は減少したが、過去6ヵ月間の平均は 3.64 万人増加となっている。



Source: ABS, Macrobond, ANZ Research

### シドニーの最高額物件の堅調

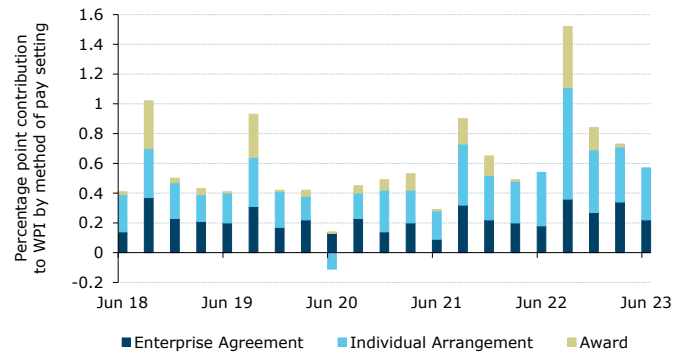
7月までの3ヵ月間、シドニーの最高額物件市場の価格は5%超上昇している。



Source: CoreLogic, Macrobond, ANZ Research

### 企業交渉賃金 (EBAs) の WPI への波及は緩慢

第2四半期 WPI は、最近の企業交渉賃金 (EBAs) はが賃金上昇率にゆっくりとしか波及していないことを示唆している。



Note: data not seasonally adjusted.

Source: ABS, ANZ Research.

### 失業率は 3.5% から 3.7% へ上昇

失業率は7月に上昇した一方、不完全雇用率は最近のボトムから 0.6%ポイント上昇した。



Source: ABS, Macrobond, ANZ Research



## 最近のインサイト記事

レポートをダウンロードするにはタイトルをクリックして下さい。



- 8月16日発行、豪州住宅市場：住宅供給不足が価格を支援
- 8月10日発行、ANZ が観測している豪州支出：利上げによる打撃
- 7月26日発行、ANZ が観測している豪州支出：「バーベンハイマー」（映画「バービー」と「オープンハイマー」を合わせた造語）にもかかわらず軟調
- 7月14日発行、RBA 金融政策予想の変更 - 4.1%で長期間据え置きへ
- 7月12日発行、ANZ が観測している豪州支出：年度末セールの後、家計は退却
- 7月10日発行、民間部門信用の伸びは 2024 年に鈍化へ
- 7月6日発行、ANZ 不動産評議会サーベイ：住宅価格が住宅部門の信頼感を押し上げ
- 7月3日発行、ANZ インディード豪州求人広告件数：秩序だった減少が継続
- 6月28日発行、利上げサイクルに対する豪州の反応
- 6月21日発行、生産性の循環的回復が豪州の単位労働コストを緩和へ
- 6月20日発行、ANZ リサーチ四季報：利下げはまだ遠い
- 6月14日発行、クイーンズランド州 2023-24 年度予算案
- 5月29日発行、豪州家計：あなたが考えているより抵抗力が強い
- 5月25日発行、2023 年第 1 四半期 ANZ ステイトメーター：堅調から減速へ
- 5月10日発行、チャートで見る豪州 2023-24 年度連邦予算案:短期的な黒字化
- 5月4日発行、タスマン海峡の乖離：NZ ではリセッションだが豪州ではそうならない
- 4月13日発行、ANZ 不動産評議会サーベイ：センチメントはネガティブ、住宅購入余力が焦点に

毎週、当社チーフエコノミストの リチャード・イエッツェンガ が前週の ANZ グローバルリサーチの中からテーマと洞察をまとめた **The Shortlist** をご提供しております。登録をご希望の方は当社まで E メールをお送り下さい。



## データレビュー

8月21日週は重要統計発表の予定はありません。



## 予測

### 豪州経済活動\*

	% q/q						% y/y		
	Mar-23	Jun-23	Sep-23	Dec-23	Mar-24	Jun-24	2022	2023	2024
GDP	0.2	<b>0.2</b>	<b>0.1</b>	<b>0.2</b>	<b>0.2</b>	<b>0.5</b>	2.6	<b>0.8</b>	<b>1.8</b>
Unemployment rate	3.6	3.6	<b>3.7</b>	<b>3.8</b>	<b>4.0</b>	<b>4.4</b>	3.5	<b>3.8</b>	<b>4.6</b>
Wage price index	0.8	0.8	<b>1.4</b>	<b>0.9</b>	<b>0.9</b>	<b>0.9</b>	3.4	<b>4.1</b>	<b>4.0</b>
Headline inflation	1.4	0.8	<b>1.0</b>	<b>0.9</b>	<b>0.9</b>	<b>0.8</b>	7.8	<b>4.2</b>	<b>3.2</b>
Trimmed mean inflation	1.3	0.9	<b>0.9</b>	<b>0.9</b>	<b>0.9</b>	<b>0.8</b>	6.9	<b>4.0</b>	<b>3.2</b>

\*Forecasts in bold. Annual data and forecasts are through-the-year growth, except the unemployment rate which is the Q4 average.

### 金融市場

	Current	Sep 23	Dec 23	Mar 24	Jun 24	Sep 24	Dec 24
<b>Interest Rates (%)</b>							
RBA cash rate	4.10	4.10	4.10	4.10	4.10	4.10	3.85
90-day bank bill	4.16	4.31	4.31	4.31	4.31	4.23	3.98
3-year bond	3.97	3.75	3.50	3.25	3.00	2.75	2.75
10-year bond	4.32	4.10	4.10	3.95	3.70	3.70	3.70
Curve - 3s10s (bps)	35	35	60	70	70	95	95
3y swap	4.19	4.15	3.90	3.65	3.40	3.05	3.05
10y swap	4.66	4.60	4.60	4.45	4.20	4.10	4.10
RBNZ cash rate	5.50	5.50	5.75	5.75	5.75	5.75	5.75
US fed funds	5.50	5.50	5.50	5.50	5.25	5.00	4.75
US 2-year note	4.93	4.75	4.50	4.00	3.75	3.50	3.25
US 10-year note	4.27	4.00	4.00	3.75	3.50	3.50	3.50
BoE Bank Rate	5.25	5.50	5.50	5.50	5.50	5.25	5.00
<b>Foreign Exchange</b>							
AUD/USD	0.64	0.68	0.70	0.72	0.73	0.73	0.73
AUD/EUR	0.59	0.61	0.61	0.62	0.62	0.61	0.61
AUD/GBP	0.50	0.53	0.54	0.55	0.54	0.54	0.54
AUD/JPY	93.36	93.8	94.5	95.0	93.4	92.0	90.5
AUD/CNY	4.66	4.73	4.76	4.86	4.89	4.85	4.82
AUD/NZD	1.08	1.10	1.11	1.11	1.12	1.12	1.12
AUD/CHF	0.56	0.60	0.61	0.62	0.62	0.63	0.63
AUD/IDR	9773.61	9996	10150	10296	10366	10293	10220
AUD/INR	53.33	55.42	56.70	57.60	58.25	58.04	57.89
AUD/KRW	858.88	850	854	864	869	861	858
USD/JPY	145.82	138	135	132	128	126	124
EUR/USD	1.09	1.12	1.14	1.16	1.18	1.20	1.20
USD/CNY	7.29	6.95	6.80	6.75	6.70	6.65	6.60
AUD TWI	59.90	61.06	61.82	62.84	63.06	62.56	62.20

Bond yields are on government-issued securities at constant maturity.

Forecasts are for quarter-end.



## データとイベントカレンダー

DATE	REGION	DATA/EVENT	PERIOD	MARKET	ANZ	LAST	GMT	AEST
Monday	NZ	Exports NZD	Jul	--	--	6.31b	21:45	08:45
21-Aug		Imports NZD	Jul	--	--	6.30b	21:45	08:45
		Trade Balance 12 Mth YTD NZD	Jul	--	--	-15980m	21:45	08:45
		Trade Balance NZD	Jul	--	--	9m	21:45	08:45
	GE	PPI m/m	Jul	--	--	-0.3%	06:00	17:00
Tuesday	EA	ECB Current Account sa	Jun	--	--	9.1b	08:00	19:00
22-Aug	<b>US</b>	<b>Philadelphia Fed Non-Manufacturing Activity</b>	<b>Aug</b>	<b>--</b>	<b>--</b>	<b>1.4</b>	<b>12:30</b>	<b>23:30</b>
		Existing Home Sales	Jul	4.15m	--	4.16m	14:00	01:00
		Existing Home Sales m/m	Jul	-0.3%	--	-3.3%	14:00	01:00
		<b>Richmond Fed Business Conditions</b>	<b>Aug</b>	<b>--</b>	<b>--</b>	<b>-8</b>	<b>14:00</b>	<b>01:00</b>
		<b>Richmond Fed Manufact. Index</b>	<b>Aug</b>	<b>--</b>	<b>--</b>	<b>-9</b>	<b>14:00</b>	<b>01:00</b>
		<b>Fed's Goolsbee Gives Welcome Remarks</b>					<b>18:30</b>	<b>05:30</b>
Wednesday	NZ	Retail Sales Ex Inflation q/q	Q2	--	--	-1.4%	21:45	08:45
23-Aug	AU	Judo Bank Australia PMI Composite	Aug P	--	--	48.2	22:00	09:00
		Judo Bank Australia PMI Mfg	Aug P	--	--	49.6	22:00	09:00
		Judo Bank Australia PMI Services	Aug P	--	--	47.9	22:00	09:00
	JN	Jibun Bank Japan PMI Composite	Aug P	--	--	52.2	23:30	10:30
		Jibun Bank Japan PMI Mfg	Aug P	--	--	49.6	23:30	10:30
		Jibun Bank Japan PMI Services	Aug P	--	--	53.8	23:30	10:30
		Machine Tool Orders y/y	Jul F	--	--	-19.8%	05:00	16:00
	EA	HCOB Eurozone Composite PMI	Aug P	--	--	48.6	08:00	19:00
		HCOB Eurozone Manufacturing PMI	Aug P	--	--	42.7	08:00	19:00
		HCOB Eurozone Services PMI	Aug P	--	--	50.9	08:00	19:00
	GE	HCOB Germany Composite PMI	Aug P	--	--	48.5	07:30	18:30
		HCOB Germany Manufacturing PMI	Aug P	--	--	38.8	07:30	18:30
		HCOB Germany Services PMI	Aug P	--	--	52.3	07:30	18:30
	UK	S&P Global/CIPS UK Composite PMI	Aug P	--	--	50.8	08:30	19:30
		S&P Global/CIPS UK Manufacturing PMI	Aug P	--	--	45.3	08:30	19:30
		S&P Global/CIPS UK Services PMI	Aug P	--	--	51.5	08:30	19:30
	US	MBA Mortgage Applications	Aug-23	--	--	-0.8%	11:00	22:00
		S&P Global US Composite PMI	Aug P	--	--	52	13:45	00:45
		S&P Global US Manufacturing PMI	Aug P	--	--	49	13:45	00:45
		S&P Global US Services PMI	Aug P	--	--	52.3	13:45	00:45
		New Home Sales	Jul	709k	--	697k	14:00	01:00
		New Home Sales m/m	Jul	1.7%	--	-2.5%	14:00	01:00
	CA	Retail Sales Ex Auto m/m	Jun	--	--	0.0%	12:30	23:30
		Retail Sales m/m	Jun	--	--	0.2%	12:30	23:30
Thursday	US	<b>Chicago Fed Nat Activity Index</b>	<b>Jul</b>	<b>--</b>	<b>--</b>	<b>-0.32</b>	<b>12:30</b>	<b>23:30</b>
24-Aug		Continuing Claims	Aug-23	--	--	--	12:30	23:30
		Durable Goods Orders	Jul P	-4.1%	--	4.6%	12:30	23:30
		Initial Jobless Claims	Aug-23	--	--	--	12:30	23:30
		<b>Kansas City Fed Manf. Activity</b>	<b>Aug</b>	<b>--</b>	<b>--</b>	<b>-11</b>	<b>15:00</b>	<b>02:00</b>
Friday	JN	Tokyo CPI Ex-Fresh Food, Energy y/y	Aug	4.0%	--	4.0%	22:30	09:30
25-Aug		Tokyo CPI y/y	Aug	3.2%	--	3.2%	22:30	09:30
	GE	Capital Investment q/q	Q2	--	--	3.0%	06:00	17:00
		GDP sa q/q	Q2 F	--	--	0.0%	06:00	17:00
		Government Spending q/q	Q2	--	--	-4.9%	06:00	17:00
		Private Consumption q/q	Q2	--	--	-1.2%	06:00	17:00
		IFO Business Climate	Aug	--	--	87.3	08:00	19:00
		IFO Current Assessment	Aug	--	--	91.3	08:00	19:00
		IFO Expectations	Aug	--	--	83.5	08:00	19:00
	US	U. of Mich. 1 Yr Inflation	Aug F	--	--	3.3%	14:00	01:00
		U. of Mich. 5-10 Yr Inflation	Aug F	--	--	2.9%	14:00	01:00
		U. of Mich. Sentiment	Aug F	71.2	--	71.2	14:00	01:00



## この先の 5 週間

Monday	Tuesday	Wednesday	Thursday	Friday
<b>21 Aug</b> NZ: Trade bal (Jul)	<b>22 Aug</b> US: Exist home sl (Jul), Richmond Fed (Aug)	<b>23 Aug</b> NZ: Retail sales (2Q) JN: PMI (Aug P) UK: PMI (Aug P) GE: PMI (Aug P) EA: PMI (Aug P) US: PMI (Aug P), New home sl (Jul) CA: Retail sales (Jun)	<b>24 Aug</b> US: Chicago Fed (Jul), Durable gds (Jul P)	<b>25 Aug</b> JN: Tokyo CPI (Aug) GE: GDP (2Q F), IFO (Aug) US: U of Mich sent (Aug F)
<b>28 Aug</b> AU: Retail sales (Jul) US: Dallas Fed (Aug)  <b>Public holiday: UK</b>	<b>29 Aug</b> US: JOLTS (Jul), CB cons conf (Aug)	<b>30 Aug</b> NZ: Build permits (Jul) AU: Build approv (Jul) GE: CPI (Aug P) US: GDP (2Q S)	<b>31 Aug</b> NZ: ANZ bus conf (Aug) AU: Pvt sec credit (Jul) JN: Retail sales (Jul), IP (Jul P) CH: PMI (Aug) GE: Unemp ch (Aug) EA: CPI (Aug), Unemp rate (Jul) US: PCE deflator (Jul), prsnl inc/ spnd (Jul)	<b>1 Sep</b> NZ: ANZ cons conf(Aug) JN: PMI (Aug F) UK: PMI (Aug F) EA: PMI (Aug F) US: NFP (Aug), Unemp rate (Aug), PMI (Aug F), ISM (Aug) CA: GDP (2Q/Jun), PMI (Aug)
<b>4 Sep</b> NZ: Terms of trade (2Q) AU: ANZ Job Ads (Aug)  <b>Public holiday: US, CA</b>	<b>5 Sep</b> AU: BoP C/A bal (2Q), RBA cash rate JN: PMI (Aug F) CH: PMI (Aug) UK: PMI (Aug F) GE: PMI (Aug F) EA: PMI (Aug F) US: Factory orders (Jul)	<b>6 Sep</b> AU: GDP (2Q) GE: Factory orders (Jul) EA: Retail sales (Jul) US: Trade bal (Jul), ISM (Aug) CA: BoC policy rate	<b>7 Sep</b> NZ: Mfg activity (2Q) AU: Trade bal (Jul) CH: Trade bal (Aug) GE: IP (Jul) EA: GDP (2Q F) US: ULC (2Q F)	<b>8 Sep</b> JN: GDP (2Q F), BoP C/A bal (Jul) GE: CPI (Aug F) CA: Unemp rate (Aug)
<b>11 Sep</b>	<b>12 Sep</b> AU: NAB bus conf (Aug) UK: Unemp rate (Jul) GE: ZEW survey (Sep) US: NFIB (Aug)	<b>13 Sep</b> UK: IP, trade bal (Jul) EA: IP (Jul) US: CPI (Aug)	<b>14 Sep</b> AU: Unemp rate (Aug) JN: Machine order (Jul), IP (Jul F) EA: ECB refinancing rate US: Retail sales (Aug)	<b>15 Sep</b> NZ: PMI (Aug) CH: IP, retail sale (Aug) US: Empire manf (Sep), IP (Aug), U of Mich sent (Sep P)
<b>18 Sep</b>  <b>Public holiday: JN</b>	<b>19 Sep</b> AU: RBA minutes EA: CPI (Aug F) US: Housing st (Aug), Build permit (Aug) CA: CPI (Aug)	<b>20 Sep</b> JN: Trade bal (Aug) UK: CPI (Aug) US: FOMC rate	<b>21 Sep</b> NZ: GDP (2Q) UK: BoE bank rate US: Exist home sl (Aug), LEI (Aug)	<b>22 Sep</b> NZ: Trade bal (Aug) JN: Natl CPI (Aug), PMI (Sep P), BOJ Policy rate UK: Retail sales (Aug), PMI (Sep P) GE: PMI (Sep P) EA: PMI (Sep P) US: PMI (Sep P) CA: Retail sales (Jul)

# 重要なお知らせ

本文書は、ANZ の法人部門およびマーケット部門の顧客を対象としたものです。本文書を、転送、複製または配布することはできません。本文書に含まれるリサーチ及び意見は一般的な性質のものであり、個人的な金融商品に関する助言を構成せず、お客様の目的、財務状態またはニーズを考慮するものでもありません。

本文書は、特定の法域において法律により制限を受ける場合があります。本文書を受領したお客様は、すべての関連する制限について理解し、遵守する必要があります。

本文書は、オーストラリア・ニュージーランド銀行 (ABN 11 005 357 522) (以下、「ANZBGL」といいます。) により準備され、ANZBGL の東京支店または ANZBGL の子会社である ANZ 証券株式会社 (以下、ANZBGL と総称して「ANZ」といいます。) により配布されるものです。ANZ 証券株式会社は、日本の金融庁により規制される金融商品取引業者であり (登録番号: 関東財務局長 (金商) 第 3055 号)、日本証券業協会に加入しています (〒100-6333 東京都千代田区丸の内 2 丁目 4-1 丸の内ビルディング 31 階)。本文書は、特定の受領者または関連するウェブサイトの許可されたユーザー (総称して、「受領者」といいます。) に対して、情報提供のみを目的として配布されるものです。

本文書は日本語参考訳であり、英語原文との間に齟齬がある場合には、原文の内容が優先します。本文書は情報提供のみを目的として配布されるものであり、本文書のいかなる記述も、商品またはサービスの売却、購入、受領もしくは提供または特定の取引戦略への参加に対する ANZ による招待、勧誘または提案を意図するものではありません。

本文書は、お客様の法域の法律により認められる場合にのみお客様に対して配布されるものであり、本文書の使用または配布が法令に反する法域、または ANZ が追加的な認可の取得もしくは登録を行うことが必要となる法域に居住または所在する受領者に対して配布されまたは使用されることを目的としたものではなく、または意図されたものでもありません。さらに、本文書に記載の商品およびサービスは、すべての国において入手可能ではない場合があります。

ANZ は、本文書に記載された商品またはサービスについて、お客様に財務、法務、税務または投資の助言を行うものではありません。投資判断を行う前に、本文書を受領者は、ご自身の状況に応じて、独立した財務、法務、税務その他関連する助言を取得してください。

ANZ は、本文書の作成にあたって一定の配慮を行っており、本文書に含まれる情報は正確であると考えていますが、情報の正確性または完全性に関し、表明または保証を行いません。さらに、ANZ は、本文書に記載された情報の正確性に影響を与える恐れのある事項を後に知った場合でも、かかる事項をお客様に通知する責任を一切負いません。

本文書の作成にあたって本文書で述べられている意見は、重要な部分において主観的な判断や分析を含む場合があります。特段の記載のない限り、これらの意見は、本文書の作成日時点のものであり、予告なく変更されるものです。また、全ての価格情報は、一例を示しているにすぎません。本文書で述べられている意見は、いつでも予告なく変更されることがあります。

ANZ は、本文書に記載される商品の実績を保証するものではありません。あらゆる投資には危険が伴い、収益が生じる場合もあれば損失を生じる場合もあります。過去の実績は、将来の実績の指標となるものではありません。本文書に記載の商品やサービスが、必ずしも全ての投資家に適しているものとは言いえない場合があります。これらの商品やサービスに関する取引が危険であると考えられる場合があります。

ANZ は、関連する法律により認められる限りにおいて、あらゆる責任を明示的に免除し、本文書に起因もしくは関連して、直接的または間接的に、また不法行為 (過失を含みます。) 、契約、衡平法により、またはその他により生じるあらゆる損失、損害、請求、負担、訴訟手続き、支出または諸費用 (以下、「負担」といいます。) について責任を負いません。本文書は、いかなる法域の規制機関または規制当局によっても審査されたものではないことにご留意ください。

ANZ および ANZ の関係当事者は、本文書で言及されている対象について利害関係を有している場合があります。ANZ および ANZ の関係当事者は、本文書に記載の商品またはサービスを取引するために顧客から手数料を受領する場合があります。またそれらの社員および取引の紹介者は、当該手数料の分配または総売上高に応じた報酬を受領する場合があります。これらは常に現地の規制に基づいて受領され、または分配されます。ANZ および ANZ の関係当事者またはその顧客はさらに、本文書に記載の商品またはサービスについて、利害関係を有しまたは買い持ちもしくは売り持ちポジションを取る場合があります。また、随時、本人または代理人としてこれらの購入および/または販売を行う場合があります。これらの商品のマーケットメーカーを務め、または務めていた場合があります。本文書は、ANZ の利益相反に関するポリシーに従って公表され、ANZ は、ANZ および ANZ の関係当事者内において情報が他の営業部門へ流出することを防ぐため、適切な情報隔壁を設定・維持しています。

上記の開示に関する詳細をご希望の場合を含め、本文書に関するご質問は、お客様の ANZ 担当者にご連絡ください。