

本資料は個人的な助言ではなく、読者の個人的な目的や個別の状況を考慮していません。本レポート最後の重要なお知らせを参照願います。

目次

概観	2
最近のインサイト記事	3
データレビュー	4
予測	5
データとイベントカレンダー	6
この先の5週間	7
重要なお知らせ	8

Contributors

David Plank

Head of Australian Economics

+61 481 917 043

David.Plank@anz.com

Felicity Emmett

Senior Economist

+61 2 8037 0571

Felicity.Emmett@anz.com

Catherine Birch

Senior Economist

+61 439 627 968

Catherine.Birch@anz.com

Adelaide Timbrell

Senior Economist

+61 466 850 588

Adelaide.Timbrell@anz.com

Madeline Dunk

Economist

+61 2 8037 0078

Madeline.Dunk@anz.com

Contact

research@anz.com

Follow us on Twitter

@ANZ_Research

豪ドルは今のところ RBA の懸念事項ではない

豪ドルは4月初めの年初来高値から対米ドルで15%超下落した。貿易加重平均、輸入加重平均ではより持ちこたえているが、これらで見ても下落している。豪ドルが全般的に下落したが、RBAが11月に公表予定の最新インフレ予測に大きな影響を与える水準には至っていない。しかしこうした状況が続かないかもしれず、究極的には豪ドル安によりRBAが他の中銀に対し利上げで後塵を拝することができる程度を制限し得る。

エリス RBA 総裁補（経済担当）は10月10日の週に中立金利について発言した。中立金利水準に関する RBA の推計は変わっていなかった：「少なくとも2.5%」でそれより大幅に高い可能性もある、というものだ。エリス総裁補は講演後の質疑応答で現在の金融政策がもう景気刺激的ではない「ある程度の可能性（some probability）」があると述べた。これは10月にRBAが利上げ幅を25bpへ縮小を決定したのと整合的だ。しかし、推察するに、RBAは現在の金融政策が景気抑制的であるとも考えていない。

当社はRBAが、政策金利を景気抑制的な水準へ引き上げることなしにコアインフレを持続的に2-3%の目標バンド内に収めるのに必要な牽引力を得るのは困難とみている。当社の見解ではそれは3%以上だ。11日発表のNAB企業サーベイは企業セクターの好調を示し、労働市場の堅調がまだ当面続くという当社の見通しと整合的だった。そして米国の9月分インフレ指標はインフレ圧力のしつこさを示した。これらを背景に、当社はRBAがより大幅な引き締めを行うと考えている。

注目材料

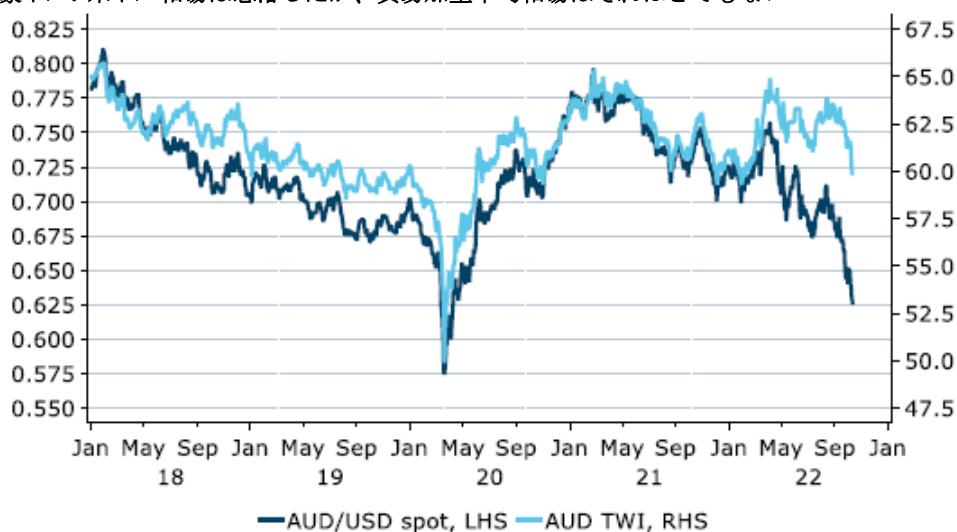
ブロック RBA 副総裁発言（10月18日）：ブロック副総裁はシドニーで講演予定。

RBA10月理事会議事要旨（10月18日）

9月雇用統計：当社は失業率が3.3%へ低下すると予想。

今週のチャート

豪ドル/米ドル相場は急落したが、貿易加重平均相場はそれほどでもない



Source: Bloomberg, Macrobond, ANZ Research



豪ドル安とインフレ見通し

デビッド・プランクとマデリン・ドゥンクの見解

為替相場は金融政策の波及メカニズムの重要な一要素だ。為替相場はインフレに対し、輸入価格の変化を通じて直接的に、そして経済活動に対する効果を通じて間接的にも影響を及ぼす。

この点に留意すると、最近の豪ドル/米ドル相場の、パンデミック初期の安値以来の低水準となる0.63米ドル割れへの下落はインフレ見通しにとって助けとならないようだ。豪ドル/米ドル相場は2021年末以来13%超下落し、4月5日に付けた年初来高値水準対比では17%下落した。

RBAの分析によれば、他の事情が一定であれば「10%の豪ドル上昇は総合CPIの水準を約3年の期間で1%ポイント程度押し下げる」¹。このため、豪ドル安は今後数年間の価格上昇圧力の一因となる。

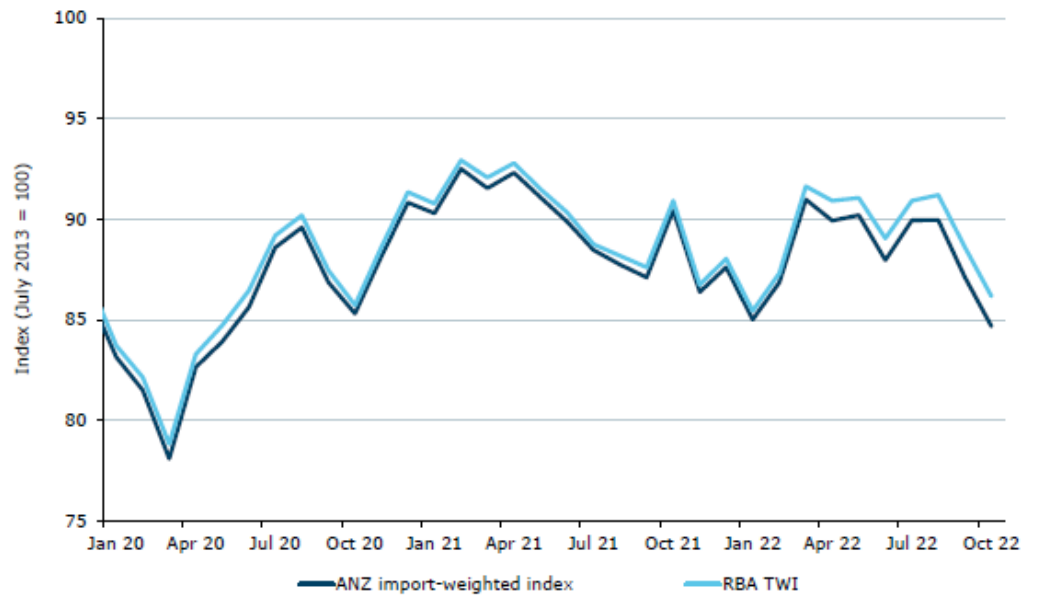
しかし、2つの重要な注意事項がある。豪ドルの対米ドルでの弱さは、豪ドルの弱さを誇張している。豪ドルの貿易加重平均指数(TWI)は年初来2.1%下落しており、4月初めのピーク非で7.9%下落している。しかしより注目すべきは輸入加重平均の豪ドル相場だ。

もし輸入価格が上昇するなら、消費財価格も上昇し、家計の資金繰りに直接打撃を与える。このため、当社は豪ドル相場動向が価格にどのように影響を与えているかをよりよく理解するため、輸入加重平均指数(ANZ IWI)を作成した。

RBAの貿易加重平均指数の作成方法に従い(ただし輸入のみを考慮)、豪州の財・サービス輸入構成を基に主要通貨のウェイトを設定した。これらのウェイトを対応する為替相場に適用した。こうして作成された指数は豪州の輸入の原産国の通貨を反映する。

TWIとANZ IWIは密接に連動しているが、今年は乖離の広がりが見られている。ANZ IWIはTWIと比べて米ドルのウェイトが高い(9%に対し15%)。このため、豪ドル/米ドルの下落はTWIよりもANZ IWIを大きく押し下げている。

図表 1. 貿易加重平均指数 (TWI) vs 当社の輸入加重平均指数 (ANZ IWI)



Source: ABS, RBA, ANZ Research

注: TWIとANZ IWIは共に2013年7月=100として指数化。

¹ The Exchange Rate and Consumer Prices (rba.gov.au)



最後に、豪ドル安がどのように RBA のインフレ見通しに影響を与えるかを考える上では、現在の為替水準と RBA の直近の予測で用いられている前提水準を比較せねばならない。8 月時点の予測では TWI につき 63 が、豪ドル/米ドルにつき 0.69 米ドルが前提とされていた。TWI は現在 59.9 で 8 月時点と比べて約 5.5% 下落している。輸入加重平均ベースでは豪ドルは RBA の為替前提が固まった 7 月遅く以降で 5.9% 下落している。

これは、RBA の 8 月時点の予測が作成された時点以降の豪ドルの下落は、RBA の 2023 年から 2024 年にかけてのインフレ予測に対して比較的緩やかなインパクトしか与えないことを意味する。より重要な結果をもたらすのは、RBA が経済見通しにどのような修正を加えるかで、特に賃金上昇率、コモディティ価格などだ。

しかしいつまでもこうした状況が続くとは限らない。まだその時点には達していないが、豪ドルの持続的な下落が見込まれるなら、究極的には RBA が他国の中銀に対し利上げで後れを取ることが出来る程度に対する制約となるだろう。

最近のインサイト記事

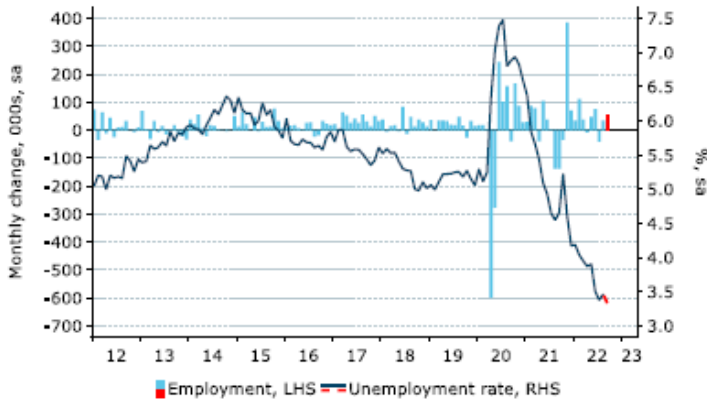
レポートをダウンロードするにはタイトルをクリックして下さい。

- 10 月 13 日発行、豪州労働市場がシフトする中での賃金上昇率
- 10 月 5 日発行、プレビュー：2022-23 年度豪州連邦予算案
- 10 月 5 日発行、RBA の引き締めサイクルは 2023 年入り後も継続へ
- 9 月 29 日発行、ANZ・不動産評議会サーベイ
- 9 月 27 日発行、ANZ リサーチ四半期報：金利はさらに上昇へ
- 9 月 21 日発行、豪州と NZ の中国に対する偉大な買い物探検
- 9 月 20 日発行、ANZ が観測している豪州支出：9 月は力強いスタート
- 9 月 14 日発行、中国景気が減速すると、RBA と Fed の政策格差は小幅に
- 9 月 7 日発行、ANZ 豪州データ：モメンタム低下
- 9 月 7 日発行、豪州のインフレと賃金圧力が加速
- 9 月 5 日発行、ANZ 豪州求人広告件数：まだ終わっちゃいない (it ain't over yet)
- 8 月 25 日発行、2022 年第 2 四半期 ANZ ステイトメータ：ソフトランディング
- 8 月 25 日発行、ANZ 豪州データ：モメンタムが鈍化
- 8 月 22 日発行、豪州経済プレビュー：第 2 四半期民間資本支出
- 8 月 17 日発行、2022 年 8 月版豪州主要プロジェクト

毎週、当社チーフエコノミストの リチャード・イエッツェンガ が前週の ANZ グローバルリサーチの中からテーマと洞察をまとめた The Shortlist をご提供しております。登録をご希望の方は当社まで E メールをお送り下さい



9月雇用統計




Source: ABS, Macrobond, ANZ Research

10月20日木曜

	ANZ 予想	市場予想	前回
雇用者数、千人	+40	N/A	+33
失業率、%	3.3	N/A	3.5

ANZ 求人広告件数、豪州統計局作成の空席数およびインターネット空席指数 (Internet Vacancy Index) などを含む労働市場の幾つかの先行指標はピークアウトしている。しかし満たされていない労働需要は依然として大規模だ。これが堅調な雇用増の継続 (+40 千人) を支援し、失業率を 3.3%へさらに低下させるだろう。

Catherine Birch



豪州經濟活動*

	% q/q				% y/y			
	Dec-21	Mar-22	Jun-22	Sep-22	Dec-22	2021	2022	2023
GDP	3.6	0.8	0.9	0.9	0.6	4.4	3.1	1.8
Employment growth	0.8	2.3	0.8	0.5	0.9	2.4	4.5	1.6
Unemployment rate	4.7	4.1	3.8	3.4	3.1	4.7	3.1	3.3
Wage price index	0.7	0.7	0.7	1.0	0.9	2.3	3.3	3.8
Headline inflation	1.3	2.1	1.8	1.6	1.7	3.5	7.4	2.4
Trimmed mean inflation	1.0	1.5	1.5	1.4	1.2	2.6	5.6	3.6

*Forecasts in bold. Annual data and forecasts are through-the-year growth, except the unemployment rate which is the Q4 average.

金融市場

	Current	Dec 22	Mar 23	Jun 23	Sep 23
Interest Rates (%)					
RBA cash rate	2.60	2.85	3.35	3.60	3.60
90-day bank bill	2.90	3.12	3.62	3.79	3.81
3-year bond	3.57	3.75	4.00	4.00	4.00
10-year bond	4.05	4.00	4.25	4.25	4.25
Curve - 3s10s (bps)	48	25	25	25	25
3y swap	4.05	4.00	4.25	4.25	4.25
10y swap	4.61	4.30	4.55	4.55	4.55
RBNZ cash rate	3.50	4.00	4.25	4.75	4.75
US fed funds	3.25	4.25	4.75	5.00	5.00
US 2-year note	4.46	4.50	5.00	5.00	5.00
US 10-year note	3.94	4.00	4.50	4.50	4.50
BoE Bank Rate	2.25	3.00	3.50	4.00	4.00
Foreign Exchange					
AUD/USD	0.63	0.66	0.64	0.64	0.65
AUD/EUR	0.64	0.68	0.67	0.67	0.67
AUD/GBP	0.56	0.59	0.58	0.58	0.58
AUD/JPY	92.7	97.0	96.0	96.0	96.2
AUD/CNY	4.52	4.69	4.61	4.61	4.62
AUD/NZD	1.12	1.12	1.12	1.12	1.12
AUD/CHF	0.63	0.64	0.62	0.62	0.63
AUD/IDR	9675	9900	9664	9664	9718
AUD/INR	51.86	54.12	52.48	51.84	52.33
AUD/KRW	901	937	928	928	923
USD/JPY	147	147	150	150	148
EUR/USD	0.98	0.97	0.95	0.95	0.97
USD/CNY	7.17	7.10	7.20	7.20	7.10
AUD TWI	59.90	62.81	61.69	61.65	61.81

Bond yields are on government-issued securities at constant maturity.

Forecasts are for quarter-end.



データとイベントカレンダー

DATE	REGION	DATA/EVENT	PERIOD	MARKET	ANZ	LAST	GMT	AEST
Monday	JN	Industrial Production m/m	Aug F	--	--	2.7%	04:30	15:30
17-Oct		Industrial Production y/y	Aug F	--	--	5.1%	04:30	15:30
	EA	ECB's Guindos Speaks					08:00	19:00
		ECB's Lane Speaks					15:00	02:00
	US	Empire Manufacturing	Oct	-1.2	--	-1.5	12:30	23:30
	CA	BoC Business Outlook Future Sales	Q3	--	--	-26	14:30	01:30
		BoC Overall Business Outlook Survey	Q3	--	--	4.9	14:30	01:30
Tuesday	NZ	CPI Non Tradeable q/q	Q3	--	1.8%	1.4%	21:45	08:45
18-Oct		CPI q/q	Q3	--	1.6%	1.7%	21:45	08:45
		CPI Tradeable q/q	Q3	--	1.0%	1.9%	21:45	08:45
		CPI y/y	Q3	--	6.6%	7.3%	21:45	08:45
	AU	RBA's Bullock-Speech					00:05	11:05
	CH	GDP sa q/q	Q3	3.5%	2.8%	-2.6%	02:00	13:00
		GDP y/y	Q3	3.5%	3.0%	0.4%	02:00	13:00
		GDP YTD y/y	Q3	3.0%	--	2.5%	02:00	13:00
		Industrial Production y/y	Sep	4.9%	4.4%	4.2%	02:00	13:00
		Retail Sales y/y	Sep	3.2%	5.1%	5.4%	02:00	13:00
	EA	EU27 New Car Registrations	Sep	--	--	4.4%	06:00	17:00
		ZEW Survey Expectations	Oct	--	--	-60.7	09:00	20:00
		ECB's Schnabel Speaks					16:00	03:00
	GE	ZEW Survey Current Situation	Oct	--	--	-60.5	09:00	20:00
		ZEW Survey Expectations	Oct	--	--	-61.9	09:00	20:00
	US	Capacity Utilization	Sep	79.8%	--	80.0%	13:15	00:15
		Industrial Production m/m	Sep	0.0%	--	-0.2%	13:15	00:15
		NAHB Housing Market Index	Oct	45	--	46	14:00	01:00
		Fed's Kashkari Discusses the Economy					21:30	08:30
	CA	Housing Starts	Sep	261.9k	--	267.4k	12:15	23:15
Wednesday	AU	Westpac Leading Index m/m	Sep	--	--	-0.1%	23:30	10:30
19-Oct	JN	BOJ Board Adachi Speech in Toyama					01:30	12:30
	EA	CPI Core y/y	Sep F	--	--	4.8%	09:00	20:00
		CPI m/m	Sep F	--	--	1.2%	09:00	20:00
		ECB's Centeno Speaks at Event on Portugal's 2023 Budget					14:00	01:00
	UK	CPI Core y/y	Sep	--	--	6.3%	06:00	17:00
		CPI m/m	Sep	--	--	0.5%	06:00	17:00
		PPI Inputnsa m/m	Sep	--	--	-1.2%	06:00	17:00
		PPI Outputnsa m/m	Sep	--	--	-0.1%	06:00	17:00
		BOE's Catherine Mann speaks					15:00	02:00
	US	MBA Mortgage Applications	Oct-22	--	--	-2.0%	11:00	22:00
		Building Permits m/m	Sep	0.5%	--	-8.5%	12:30	23:30
		Housing Starts m/m	Sep	-5.6%	--	12.2%	12:30	23:30
		Fed's Kashkari Takes Part in Moderated Q&A					17:00	04:00
		U.S. Federal Reserve Releases Beige Book					18:00	05:00
		Fed's Bullard Gives Welcome Remarks at Annual Lecture					22:30	09:30
		Fed's Evans Discusses the Economic Outlook					22:30	09:30
	CA	Consumer Price Index	Sep	--	--	152.6	12:30	23:30
		CPIInsa m/m	Sep	--	--	-0.3%	12:30	23:30
		CPI y/y	Sep	6.6%	--	7.0%	12:30	23:30
Thursday	AU	Employment Change	Sep	--	40k	33.5k	00:30	11:30
20-Oct		NAB Business Confidence	Q3	--	--	5	00:30	11:30
		Participation Rate	Sep	--	--	66.6%	00:30	11:30
		Unemployment Rate	Sep	--	3.3%	3.5%	00:30	11:30
	JN	Trade Balance	Sep	--	--	-¥2820.0b	23:50	10:50
	GE	PPI m/m	Sep	--	--	7.9%	06:00	17:00
	US	Continuing Claims	Oct-22	--	--	--	12:30	23:30
		Initial Jobless Claims	Oct-22	--	--	--	12:30	23:30
		Philadelphia Fed Business Outlook	Oct	-5	--	-9.9	12:30	23:30
		Existing Home Sales m/m	Sep	-2.1%	--	-0.4%	14:00	01:00
		Leading Index	Sep	-0.3%	--	-0.3%	14:00	01:00
Friday	NZ	Trade Balance 12 Mth YTD NZD	Sep	--	--	-12280m	21:45	08:45
21-Oct		Trade Balance NZD	Sep	--	--	-2447m	21:45	08:45
	JN	Natl CPI Ex Fresh Food, Energy y/y	Sep	--	--	1.6%	23:30	10:30
		Natl CPI y/y	Sep	--	--	3.0%	23:30	10:30
	UK	Retail Sales Ex Auto Fuel m/m	Sep	--	--	-1.6%	06:00	17:00
		Retail Sales Inc Auto Fuel m/m	Sep	--	--	-1.6%	06:00	17:00
	US	Fed's Williams Makes Opening Remarks at Careers Event					13:10	00:10
	CA	Retail Sales m/m	Aug	--	--	-2.5%	12:30	23:30



この先の 5 週間

Monday	Tuesday	Wednesday	Thursday	Friday
17 Oct JN: IP (Aug F) US: Empire manf (Oct)	18 Oct NZ: CPI (3Q) CH: GDP (3Q), IP (Sep), Retail sales (Sep) GE: ZEW survey (Oct) US: IP (Sep) CA: Housing strts (Sep)	19 Oct UK: CPI (Sep) EA: CPI (Sep F) US: Housing strts (Sep), Build permits (Sep) CA: CPI (Sep)	20 Oct AU: NAB bus conf (3Q), Unemp rate (Sep) JN: Trade bal (Sep) US: Philly Fed (Oct), Exist home sl (Sep), Leading index (Sep)	21 Oct NZ: Trade bal (Sep) JN: CPI (Sep) UK: Retail sales (Sep) CA: Retail sales (Aug)
24 Oct JN: PMI (Oct P) UK: PMI (Oct P) GE: PMI (Oct P) EA: PMI (Oct P) US: PMI (Oct P)	25 Oct GE: IFO (Oct) US: Cons Conf (Oct), Richmond Fed (Oct)	26 Oct NZ: ANZ Bus Conf (Oct) AU: CPI (3Q) US: New home sl (Sep)	27 Oct CH: IP (Sep) EA: ECB policy rate US: Durable gd (Sep P), GDP (3Q A)	28 Oct JN: CPI (Oct), BOJ policy rate GE: CPI (Oct P) US: Emp cost indx (3Q), PCE (Sep), U of Mich sent (Oct)
31 Oct AU: Retail sales (Sep), Pvt sec credit (Sep) JN: IP (Sep P), Retail sales (Sep) CH: PMI (Oct) GE: GDP (3Q P) EA: CPI (Oct) GDP (3Q A) US: Dallas Fed (Oct)	1 Nov NZ: Build permit (Sep) AU: RBA cash rate JN: PMI (Oct F) UK: PMI (Oct F) US: PMI (Oct F) ISM (Oct) JOLTS (Sep) CA: PMI (Oct)	2 Nov NZ: Unemp rate (3Q) AU: Build approv (Sep) GE: Unemp rate (Oct), PMI (Oct F) EA: PMI (Oct F) US: FOMC rate	3 Nov AU: Trade bal (Sep) UK: BoE bank rate EA: Unemp rate (Sep) US: Trade bal (Sep), ULC (3Q P), Factory order (Sep), Durable gds (Sep) CA: Build permits (Sep)	4 Nov GE: Factory order (Sep) US: Unemp rate (Oct) CA: Unemp rate (Oct)
7 Nov AU: ANZ Job Ads (Oct) CH: Trade bal (Oct) GE: IP (Sep)	8 Nov NZ: Inflation exp (4Q) AU: NAB bus conf (Oct) EA: Retail sales (Sep) US: NFIB survey (Oct)	9 Nov JN: Trade bal (Sep) CH: CPI, PPI (Oct) US: Wholesl inv (Sep F)	10 Nov US: CPI (Oct)	11 Nov NZ: PMI (Oct) JN: PPI (Oct) UK: GDP (3Q P), IP (Sep), Trade bal (Sep) GE: CPI (Oct F) US: U of Mich sent (Nov P)
14 Nov EA: IP (Sep)	15 Nov JN: GDP (3Q P), IP (Sep F) CH: IP (Oct), Retail sales (Oct) UK: Unemp rate (Sep) GE: ZEW survey (Nov) EA: GDP (3Q P) US: Empire manf (Nov)	16 Nov AU: WPI (3Q) JN: Machine ordrs (Sep) UK: CPI (Oct) US: Retail sales (Oct), IP (Oct) CA: CPI (Oct)	17 Nov AU: Unemp rate (Oct) JN: Trade bal (Oct) EA: CPI (Oct F) US: Housing strts (Oct), Build permits (Oct), Philly Fed (Nov)	18 Nov JN: CPI (Oct) UK: Retail sales (Oct) US: LEI (Oct)

重要なお知らせ

本文書は、ANZ の法人部門およびマーケティング部門の顧客を対象としたものです。本文書を、転送、複製または配布することはできません。本文書に含まれるリサーチ及び意見は一般的な性質のものであり、個人的な金融商品に関する助言を構成せず、お客様の目的、財務状態またはニーズを考慮するものでもありません。

本文書は、特定の法域において法律により制限を受ける場合があります。本文書を受領したお客様は、すべての関連する制限について理解し、遵守する必要があります。

本文書は、オーストラリア・ニュージーランド銀行 (ABN 11 005 357 522) (以下、「ANZBGL」といいます。) により準備され、ANZBGL の東京支店または ANZBGL の子会社である ANZ 証券株式会社 (以下、ANZBGL と総称して「ANZ」といいます。) により配布されるものです。ANZ 証券株式会社は、日本の金融庁により規制される金融商品取引業者であり (登録番号: 関東財務局長 (金商) 第 3055 号)、日本証券業協会に加入しています (〒100-6333 東京都千代田区丸の内 2 丁目 4-1 丸の内ビルディング 31 階)。本文書は、特定の受領者または関連するウェブサイトの許可されたユーザー (総称して、「受領者」といいます。) に対して、情報提供のみを目的として配布されるものです。

本文書は日本語参考訳であり、英語原文との間に齟齬がある場合には、原文の内容が優先します。本文書は情報提供のみを目的として配布されるものであり、本文書のいかなる記述も、商品またはサービスの売却、購入、受領もしくは提供または特定の取引戦略への参加に対する ANZ による招待、勧誘または提案を意図するものではありません。

本文書は、お客様の法域の法律により認められる場合にのみお客様に対して配布されるものであり、本文書の使用または配布が法令に反する法域、または ANZ が追加的な認可の取得もしくは登録を行うことが必要となる法域に居住または所在する受領者に対して配布されまたは使用されることを目的としたものではなく、または意図されたものでもありません。さらに、本文書に記載の商品およびサービスは、すべての国において入手可能ではない場合があります。

ANZ は、本文書に記載された商品またはサービスについて、お客様に財務、法務、税務または投資の助言を行うものではありません。投資判断を行う前に、本文書を受領者は、ご自身の状況に応じて、独立した財務、法務、税務その他関連する助言を取得してください。

ANZ は、本文書の作成にあたって一定の配慮を行っており、本文書に含まれる情報は正確であると考えていますが、情報の正確性または完全性に関し、表明または保証を行いません。さらに、ANZ は、本文書に記載された情報の正確性に影響を与える恐れのある事項を後に知った場合でも、かかる事項をお客様に通知する責任を一切負いません。

本文書の作成にあたって本文書で述べられている意見は、重要な部分において主観的な判断や分析を含む場合があります。特段の記載のない限り、これらの意見は、本文書の作成日時点のものであり、予告なく変更されるものです。また、全ての価格情報は、一例を示しているにすぎません。本文書で述べられている意見は、いつでも予告なく変更されることがあります。

ANZ は、本文書に記載される商品の実績を保証するものではありません。あらゆる投資には危険が伴い、収益が生じる場合もあれば損失を生じる場合もあります。過去の実績は、将来の実績の指標となるものではありません。本文書に記載の商品やサービスが、必ずしも全ての投資家に適しているものとは言いえない場合があります、これらの商品やサービスに関する取引が危険であると考えられる場合があります。

ANZ は、関連する法律により認められる限りにおいて、あらゆる責任を明示的に免除し、本文書に起因もしくは関連して、直接的または間接的に、また不法行為 (過失を含みます。) 、契約、衡平法により、またはその他により生じるあらゆる損失、損害、請求、負担、訴訟手続き、支出または諸費用 (以下、「負担」といいます。) について責任を負いません。本文書は、いかなる法域の規制機関または規制当局によっても審査されたものではないことにご留意ください。

ANZ および ANZ の関係当事者は、本文書で言及されている対象について利害関係を有している場合があります。ANZ および ANZ の関係当事者は、本文書に記載の商品またはサービスを取引するために顧客から手数料を受領する場合があります、またそれらの社員および取引の紹介者は、当該手数料の分配または総売上高に応じた報酬を受領する場合があります、これらは常に現地の規制に基づいて受領され、または分配されます。ANZ および ANZ の関係当事者またはその顧客はさらに、本文書に記載の商品またはサービスについて、利害関係を有しまたは買い持ちもしくは売り持ちポジションを取ります。また、随時、本人または代理人としてこれらの購入および/または販売を行う場合があります、これらの商品のマーケットメーカーを務め、または務めていた場合があります。本文書は、ANZ の利益相反に関するポリシーに従って公表され、ANZ は、ANZ および ANZ の関係当事者内において情報が他の営業部門へ流出することを防ぐため、適切な情報隔壁を設定・維持しています。

上記の開示に関する詳細をご希望の場合を含め、本文書に関するご質問は、お客様の ANZ 担当者にご連絡ください。