

本資料は個人的な助言ではなく、読者の個人的な目的や個別の状況を考慮していません。本レポート最後の重要なお知らせを参照願います。

目次

概観	2
最近のインサイト記事	4
データレビュー	5
予測	6
データとイベントカレンダー	7
この先の5週間	8
重要なお知らせ	9

Contributors

David Plank
Head of Australian Economics
+61 481 917 043
David.Plank@anz.com

Felicity Emmett
Senior Economist
+61 2 8037 0571
Felicity.Emmett@anz.com

Catherine Birch
Senior Economist
+61 439 627 968
Catherine.Birch@anz.com

Adelaide Timbrell
Senior Economist
+61 466 850 588
Adelaide.Timbrell@anz.com

Madeline Dunk
Economist
+61 2 8037 0078
Madeline.Dunk@anz.com

Contact
research@anz.com

Follow us on Twitter
[@ANZ_Research](https://twitter.com/ANZ_Research)

10月の50bp利上げ見通し維持；引き締めは2023年入りまで継続へ

9月23日のAustralian Macro Weeklyは休刊です

当社の現時点の見通しは、RBAの引き締めサイクルが12週弱で終了し、ターミナルレートは3.35%に達するというものだ。しかし最近の世界動向はインフレの持続を示しており、8月NAB企業サーベイでは豪州におけるインフレ圧力の高さも示された。このため、当社が現在想定しているよりもRBAが引き締めサイクルを長期間続けるリスクがある。

豪8月雇用統計では失業率が上昇した。しかし不完全雇用率が低下したことから未活用労働率全体としては横ばいで、労働時間は大幅に増加した。このため、当社の全体的な評価としては、今回の雇用統計は当社の想定ほどではないにせよ堅調だというものだ。これに疑いなく強い結果だったNAB企業サーベイを加えて考慮すれば、当社は引き続きRBAが10月に50bp利上げを行いキャッシュレートを2.85%にする可能性の方が、そうしない場合と比べて高いと考えている。

11月と12月に25bp利上げを行うと、キャッシュレートは3.35%に達する。当社はこの水準は景気抑制的で、結果的に経済を急速に悪化させると考えている。しかし、インフレ期待が中期的な物価安定見通しを脅かすリスクを回避するために、インフレ圧力を押し下げるのには十分ではないかもしれない。このためRBAは引き締めサイクルを長期化するだろう。

当社は、RBAが2023年に、数ヶ月間据え置きを続けた後、利上げを再開するのではと疑っている。RBAは325bpの利上げの後、インフレ圧力の鈍化の程度を見極めようとするだろう。ベース効果による総合インフレの鈍化が、利上げ「休止」の可能性を高めるだろう。引き締めが再開されるか否かは、インフレ率、賃金上昇率、労働市場、そして/あるいはインフレ期待が鍵となるだろう。

注目材料

8月RBA理事会議事要旨(9月20日)

ブロックRBA副総裁講演(9月21日)：演題不明。

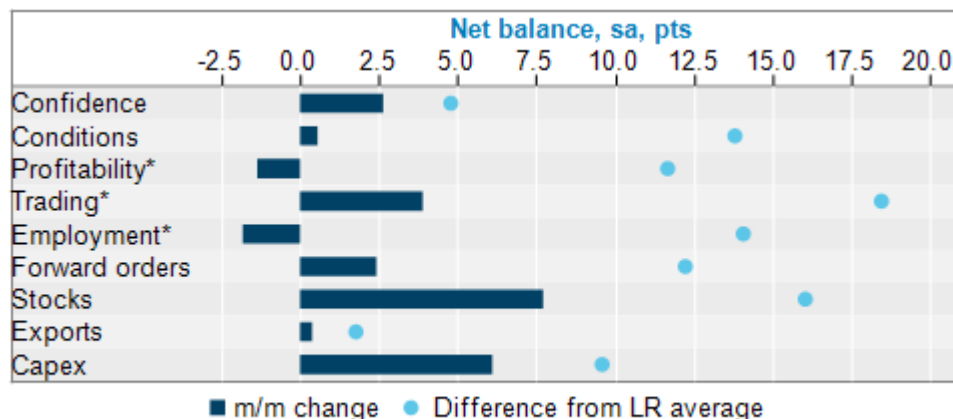
8月小売売上高(9月28日)：小幅増が見込まれる。

第3四半期空席数(9月29日)：ANZ求人広告件数は同期間に1.7%増加した。

8月民間部門信用(9月30日)

今週のチャート

企業業績は絶好調：全てのサーベイ項目で平均を上回る



Source: NAB, Macrobond, ANZ Research



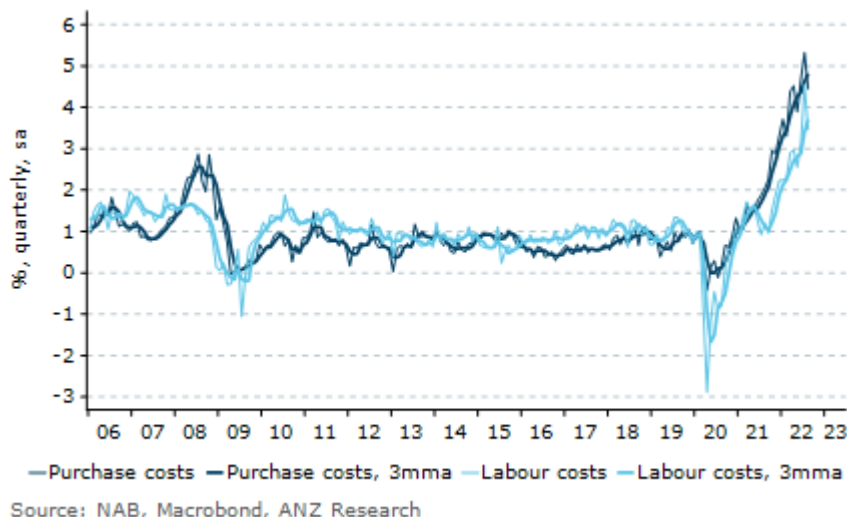
持続的なインフレ圧力により RBA は引き締めサイクルを 2023 年に延長へ

デビッド・プランクの見解

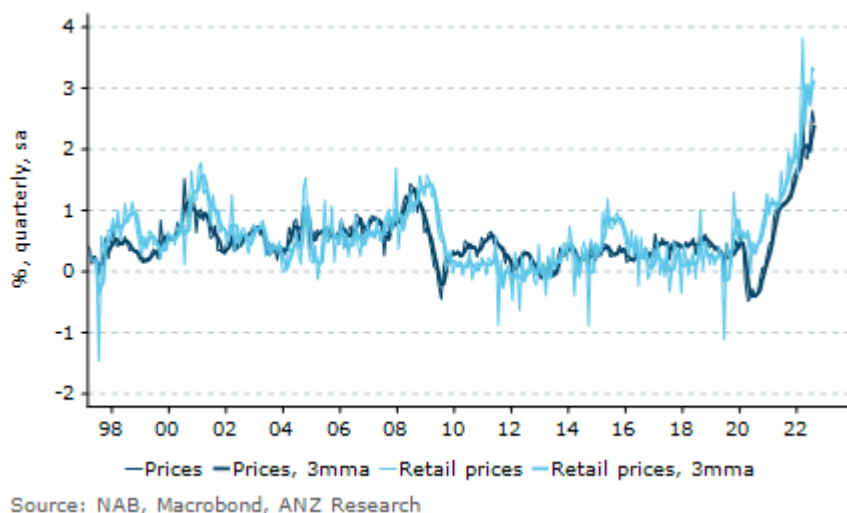
当社の予測では、RBA の引き締めサイクルは 12 月初め、つまり 12 週間に満たないうちに終了する。世界的な高インフレやタイトな労働市場および賃金の加速を背景に、引き締めサイクルが 2023 年入り後も続き、当社が現時点で想定しているキャッシュレートのピークである 3.35% を上回る明確なリスクがある。

8 月分の NAB 企業サーベイでは、7 月のピークからは鈍化したものの、コストと価格の上昇圧力が強まっていることが示された。

図表 1. コスト上昇圧力は若干和らいだが高いまま



図表 2. 消費価格の上昇率は若干鈍化したが依然として非常の高水準



さらに、米 8 月 CPI ではいかにインフレがしつこくなり得るかが示された。食料品とエネルギーを除くコア指標は前月比 0.6% と市場予想の倍となり、前年比では 6.3% に達した。この結果をうけ、フロントエンドの金利が大きく売り込まれ、市場はさらにアグレッシブな Fed の利上げを織り込んだ。

RBA の引き締めサイクルが 2022 年末までに終了するという当社の現在の予測は、楽観的過ぎるよう見え始めた。RBA が年末にかけて利上げペースを鈍化させないと言っているのではない。または、RBA が少なくとも一時的に、2023 年初めに一定期間引き締めサイクルを停止する高い可能性がないと言っているのでもない。

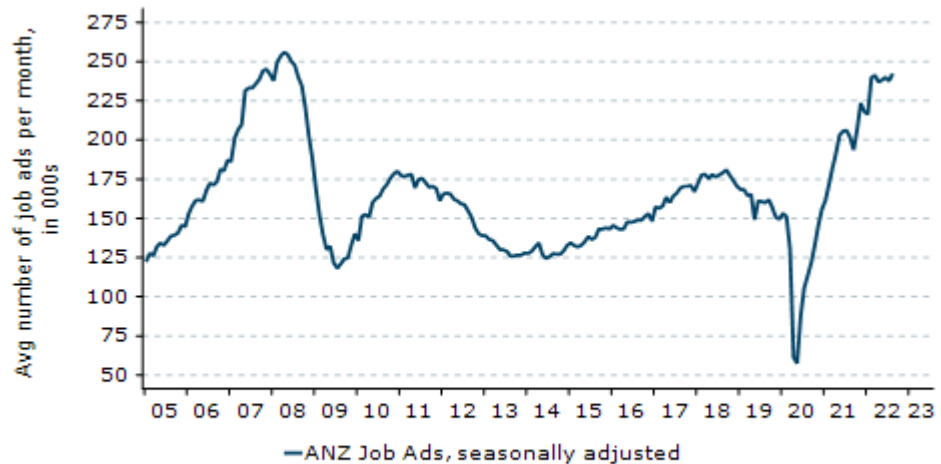
年末までに、当社は RBA が 325bp の利上げを決定すると考えている。確かに速い引き締めペースで、住宅価格への下押し圧力となり、そして、年末あるいは来年初までに家計支出が鈍化すると当社は考えている。



2022年に急上昇した品目の影響が消滅する「ベース効果」により総合インフレ率が2023年前半に急速に鈍化すると想定するのは理にかなっている。これはインフレ期待の上振れリスクに関しRBAに一定の安心感を与えるだろう。

しかし、労働需要は例外的なほど強い。ANZ 求人広告件数が8月に増加したことが、労働需要がいかに強いかを物語っている。

図表 3. ANZ 求人広告件数は8月に前月比2%増加



Source: SEEK, Department of Employment and Workplace Relations, Macrobond, ANZ Research

当社は労働需要の堅調により失業率が来年初までに3%を割り込むと予想している。これは賃金価格指数（WPI）が2023年中に3%台後半へ加速するという当社の予想を支持するものだ。失業率が当社の想定ほどには低下しなくとも、労働市場がいかにタイトであるかや、7月1日から最低賃金が引き上げられ企業賃金交渉にも間接的に影響することなどを踏まえれば、賃金上昇率はいずれにせよ大幅に加速する見込みだ。

これは、RBAがコアインフレが長期間高止まりすることへの警戒を維持することを促す組み合わせだ。このため、もしRBAが2023年初めに当社が現在想定しているように利上げを休止する場合、当面は「ハト派的な」休止ではなく「タカ派的な」休止となるだろう。

インフレ率、賃金、労働市場およびインフレ期待の進展が、いずれか一つか複数の組み合わせかで、こうしたタカ派バイアスを実際の行動に移させるかを決定づけるだろう。経済活動や住宅価格は二の次となる。



最近のインサイト記事

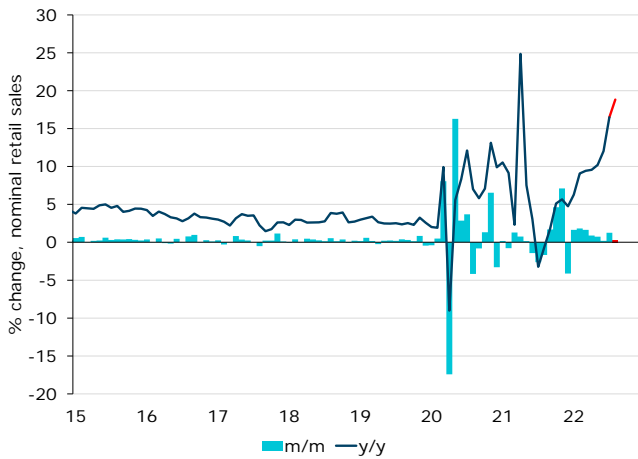
レポートをダウンロードするにはタイトルをクリックして下さい。

- 9月14日発行、中国景気が減速すると、RBAとFedの政策格差は小幅に
- 9月7日発行、ANZ 豪州データ：モメンタム低下
- 9月7日発行、豪州のインフレと賃金圧力が加速
- 9月5日発行、ANZ 豪州求人広告件数：まだ終わっちゃいない (it ain't over yet)
- 8月25日発行、2022年第2四半期ANZステイトメータ：ソフトランディング
- 8月25日発行、ANZ 豪州データ：モメンタムが鈍化
- 8月22日発行、豪州経済プレビュー：第2四半期民間資本支出
- 8月17日発行、2022年8月版豪州主要プロジェクト
- 8月17日発行、ANZ 豪州データ：崖ではないが複数のまちまちなシグナル
- 8月16日発行、豪州CPI予測の上方修正；月次CPI公表へ
- 8月9日発行、ANZ 豪州データ：裁量的支出は総じて持ちこたえている
- 8月4日発行、RBA バイアス指数：タカ派度が後退
- 8月3日発行、タスマン海の向こう (NZ) の需要：豪州への教訓

毎週、当社チーフエコノミストの リチャード・イエッツェンガ が前週の ANZ グローバルリサーチの中からテーマと洞察をまとめた **The Shortlist** をご提供しております。登録をご希望の方は当社まで E メールをお送り下さい



8 月小売売上高



Source: ABS, ANZ Research

9 月 28 日水曜

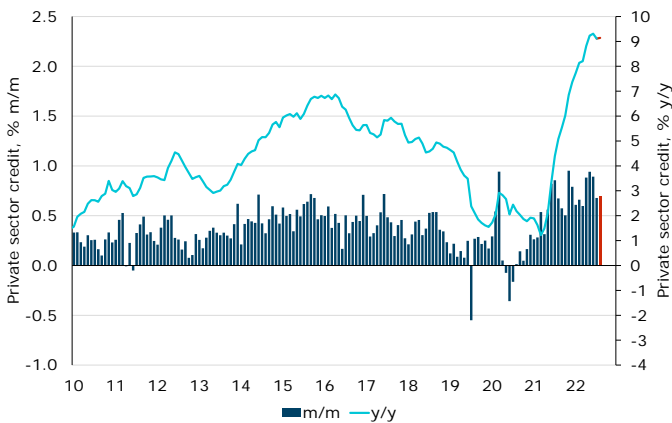
	ANZ 予想	市場予想	前回
名目小売売上高、前月比、%	+0.3	n/a	+1.3

当社は 8 月小売売上高が前月比 0.3%増加すると予想している。

ANZ が観測している支出データによれば、豪州の家計支出は 8 月にややモメンタムを失ったが、8 月中の純移民流入の堅調により小売売上高はプラス伸びを維持したとみられる。

Adelaide Timbrell

8 月民間部門信用



Source: RBA, ANZ Research


Friday 30 September

	ANZ 予想	市場予想	前回
前月比、%	+0.7	n/a	+0.7

2022 年前半の伸び率加速の後、住宅借入余力面での逆風により、8 月の民間部門信用は前月比 0.7%増前後に留まる見込みだ。

企業向け与信はその他の主体への与信よりも高い伸びが続くと予想される。

Adelaide Timbrell



豪州經濟活動*

	% q/q				% y/y			
	Dec-21	Mar-22	Jun-22	Sep-22	Dec-22	2021	2022	2023
GDP	3.6	0.8	0.9	0.9	0.6	4.4	3.1	1.8
Employment growth	0.8	2.0	0.9	1.2	0.9	2.4	5.1	1.6
Unemployment rate	4.7	4.1	3.8	3.3	3.0	4.7	3.0	3.3
Wage price index	0.7	0.7	0.7	1.0	0.9	2.3	3.3	3.8
Headline inflation	1.3	2.1	1.8	1.6	1.7	3.5	7.4	2.4
Trimmed mean inflation	1.0	1.5	1.5	1.4	1.2	2.6	5.6	3.6

*Forecasts in bold. Annual data and forecasts are through-the-year growth, except the unemployment rate which is the Q4 average.

金融市場

	Current	Sep 22	Dec 22	Mar 23	Jun 23
Interest Rates (%)					
RBA cash rate	2.35	2.35	3.35	3.35	3.35
90-day bank bill	2.75	3.04	3.54	3.54	3.54
3-year bond	3.34	3.25	3.25	3.25	3.25
10-year bond	3.69	3.95	3.85	3.75	3.75
Curve - 3s10s (bps)	36	70	60	50	50
3y swap	3.75	3.50	3.50	3.50	3.50
10y swap	4.16	4.25	4.15	4.05	4.05
RBNZ cash rate	3.00	3.00	4.00	4.00	4.00
US fed funds	2.50	3.00	4.00	4.00	4.00
US 2-year note	3.86	3.75	4.10	4.00	3.50
US 10-year note	3.45	3.75	3.75	3.75	3.75
BoE Bank Rate	1.75	1.75	2.00	2.25	2.50
Foreign Exchange					
AUD/USD	0.67	0.70	0.70	0.72	0.73
AUD/EUR	0.67	0.71	0.71	0.74	0.73
AUD/GBP	0.58	0.60	0.61	0.63	0.63
AUD/JPY	95.9	98.0	99.4	102.2	102.2
AUD/CNY	4.68	4.84	4.90	5.02	5.07
AUD/NZD	1.12	1.13	1.13	1.14	1.16
AUD/CHF	0.64	0.69	0.69	0.71	0.70
AUD/IDR	9968	10430	10465	10656	10658
AUD/INR	53.33	56.35	56.35	57.60	58.04
AUD/KRW	933	952	959	983	993
USD/JPY	143	140	142	142	140
EUR/USD	1.00	0.99	0.98	0.97	1.00
USD/CNY	6.99	6.92	7.00	6.97	6.95
AUD TWI	62.70	65.08	65.55	67.29	67.70

Bond yields are on government-issued securities at constant maturity.

Forecasts are for quarter-end.



データとイベントカレンダー

DATE	REGION	DATA/EVENT	PERIOD	MARKET	ANZ	LAST	GMT	AEST
Monday	AU	RBA's Kearns-Speech					21:10	08:10
19-Sep		ECB's Guindos Speaks					09:00	20:00
	US	NAHB Housing Market Index	Sep	48	--	49	14:00	01:00
Tuesday	AU	RBA Minutes of Sept. Policy Meeting					00:30	11:30
20-Sep	JN	Natl CPI Ex Fresh Food y/y	Aug	2.6%	--	2.4%	22:30	09:30
		Natl CPI Ex Fresh Food, Energy y/y	Aug	1.4%	--	1.2%	22:30	09:30
		Natl CPI y/y	Aug	2.9%	--	2.6%	22:30	09:30
	EA	ECB's Muller Speaks					08:00	19:00
	GE	PPI m/m	Aug	--	--	5.3%	06:00	17:00
	US	Building Permits m/m	Aug	-3.8%	--	-0.6%	12:30	23:30
		Housing Starts m/m	Aug	1.0%	--	-9.6%	12:30	23:30
	CA	Consumer Price Index	Aug	--	--	153.1	12:30	23:30
		CPI y/y	Aug	--	--	7.6%	12:30	23:30
Wednesday	AU	RBA's Bullock-Speech					01:00	12:00
21-Sep	EA	ECB's Guindos Speaks					07:00	18:00
	US	MBA Mortgage Applications	Sep-22	--	--	-1.2%	11:00	22:00
		Existing Home Sales m/m	Aug	-1.3%	--	-5.9%	14:00	01:00
		FOMC Rate Decision (Lower Bound)	Sep-22	3.0%	--	2.3%	18:00	05:00
		FOMC Rate Decision (Upper Bound)	Sep-22	3.3%	--	2.5%	18:00	05:00
		Interest on Reserve Balances Rate	Sep-22	--	--	2.4%	18:00	05:00
		Fed Chair Holds Press Conference Following FOMC Meeting					18:30	05:30
Thursday	NZ	Westpac Consumer Confidence	Q3	--	--	78.7	20:00	07:00
22-Sep		Trade Balance 12 Mth YTD NZD	Aug	--	--	-11640m	21:45	08:45
		Trade Balance NZD	Aug	--	-1.1b	-1092m	21:45	08:45
	JN	BOJ 10-Yr Yield Target	Sep-22	--	--	0.0%	13:00	00:00
		BOJ Policy Balance Rate	Sep-22	--	--	-0.1%	13:00	00:00
	UK	Bank of England Bank Rate	Sep-22	2.3%	--	1.8%	11:00	22:00
	US	Continuing Claims	Sep-22	--	--	--	12:30	23:30
		Current Account Balance	Q2	-\$260.0b	--	-\$291.4b	12:30	23:30
		Initial Jobless Claims	Sep-22	--	--	--	12:30	23:30
		Leading Index	Aug	0.0%	--	-0.4%	14:00	01:00
		Kansas City Fed Manf. Activity	Sep	--	--	3	15:00	02:00
Friday	AU	S&P Global Australia PMI Composite	Sep P	--	--	50.2	22:00	09:00
23-Sep		S&P Global Australia PMI Mfg	Sep P	--	--	53.8	22:00	09:00
		S&P Global Australia PMI Services	Sep P	--	--	50.2	22:00	09:00
	EA	S&P Global Eurozone Composite PMI	Sep P	--	--	48.9	08:00	19:00
		S&P Global Eurozone Manufacturing PMI	Sep P	--	--	49.6	08:00	19:00
		S&P Global Eurozone Services PMI	Sep P	--	--	49.8	08:00	19:00
	GE	S&P Global Germany Composite PMI	Sep P	--	--	46.9	07:30	18:30
		S&P Global Germany Services PMI	Sep P	--	--	47.7	07:30	18:30
		S&P Global/BME Germany Manufacturing PMI	Sep P	--	--	49.1	07:30	18:30
	UK	S&P Global/CIPS UK Composite PMI	Sep P	--	--	49.6	08:30	19:30
		S&P Global/CIPS UK Manufacturing PMI	Sep P	--	--	47.3	08:30	19:30
		S&P Global/CIPS UK Services PMI	Sep P	--	--	50.9	08:30	19:30
	US	S&P Global US Composite PMI	Sep P	--	--	44.6	13:45	00:45
		S&P Global US Manufacturing PMI	Sep P	--	--	51.5	13:45	00:45
		S&P Global US Services PMI	Sep P	--	--	43.7	13:45	00:45
	CA	Retail Sales Ex Auto m/m	Jul	--	--	0.8%	12:30	23:30
		Retail Sales m/m	Jul	--	--	1.1%	12:30	23:30



この先の 5 週間

Monday	Tuesday	Wednesday	Thursday	Friday
<p>19 Sep</p> <p>Public Holiday: JN</p>	<p>20 Sep AU: RBA minutes (Sep) JN: CPI (Aug) US: Housing start (Aug), Build permits (Aug) CA: CPI (Aug)</p>	<p>21 Sep US: Exist home sl (Aug), FOMC policy rate</p>	<p>22 Sep NZ: Trade bal (Aug) JN: BoJ policy rate US: Curr A/C bal (2Q), Leading index (Aug)</p> <p>Public Holiday: AU</p>	<p>23 Sep UK: PMI (Sep) GE: PMI (Sep) EA: PMI (Sep) US: PMI (Sep) CA: Retail sales (Jul)</p> <p>Public Holiday: JN, AU</p>
<p>26 Sep JN: PMI (Sep P) GE: IFO (Sep) US: Dallas Fed (Sep), Chicago Fed (Aug)</p>	<p>27 Sep JN: Mach tl order (Aug) CH: IP (Aug) US: Durable gds (Aug) CB Con Conf (Sep), Richmnd Fed (Sep), New home sls (Aug)</p>	<p>28 Sep AU: Retail sales (Aug)</p>	<p>29 Sep NZ: ANZ Bus Conf (Sep) GE: CPI (Sep P) US: GDP (2Q T) CA: GDP (Jul)</p>	<p>30 Sep NZ: ANZ CC (Sep), Build permits (Aug) AU: Pvt sec credit (Aug) JN: IP (Aug P), Retail sales (Aug) CH: PMI (Sep) UK: GDP (2Q F) GE: Unemp rate (Sep) EA: Unemp rate (Aug), CPI (Sep) US: Prsnl inc/spnd (Aug) PCE (Aug) U of Mich sent (Sep)</p>
<p>3 Oct JN: Tankan survey (3Q), PMI (Sep F) UK: PMI (Sep F) GE: PMI (Sep F) EA: PMI (Sep F) US: PMI (Sep F), ISM (Sep) CA: PMI (Sep)</p> <p>Public Holiday: AU</p>	<p>4 Oct AU: ANZ Job Ads (Sep), Build Approv (Aug), RBA cash rate JN: CPI (Sep) US: Factory order (Aug), Durable gds (Aug), JOLTS (Aug)</p>	<p>5 Oct NZ: RBNZ cash rate US: Trade bal (Aug) CA: Build permit (Aug), Trade bal (Aug)</p>	<p>6 Oct AU: Trade bal (Aug) GE: Factory order (Aug) EA: Retail sales (Aug)</p>	<p>7 Oct GE: IP (Aug) US: Unemp rate (Sep) CA: Unemp rate (Sep)</p>
<p>10 Oct</p> <p>Public Holiday: JN, US, CA</p>	<p>11 Oct AU: NAB bus conf (Sep) JN: Trade bal (Aug) UK: Unemp rate (Aug) US: NFIB survey (Sep)</p>	<p>12 Oct JN: Machine order (Aug) UK: IP (Aug), Trade bal (Aug) EA: IP (Aug)</p>	<p>13 Oct GE: CPI (Sep F) US: CPI (Sep)</p>	<p>14 Oct NZ: PMI (Sep) CH: CPI (Sep), Trade bal (Sep) EA: Trade bal (Aug) US: Retail sales (Sep), U of Mich sent (Oct P)</p>
<p>17 Oct JN: IP (Aug F) US: Empire manf (Oct)</p>	<p>18 Oct NZ: CPI (3Q) CH: GDP (3Q), IP (Sep), Retail sales (Sep) GE: ZEW survey (Oct) US: IP (Sep) CA: Housing strtts (Sep)</p>	<p>19 Oct UK: CPI (Sep) EA: CPI (Sep F) US: Housing strtts (Sep), Build permits (Sep) CA: CPI (Sep)</p>	<p>20 Oct AU: NAB bus conf (3Q), Unemp rate (Sep) JN: Trade bal (Sep) US: Philly Fed (Oct), Exist home sl (Sep), Leading index (Sep)</p>	<p>21 Oct NZ: Trade bal (Sep) JN: CPI (Sep) UK: Retail sales (Sep) CA: Retail sales (Aug)</p>

重要なお知らせ

本文書は、ANZ の法人部門およびマーケティング部門の顧客を対象としたものです。本文書を、転送、複製または配布することはできません。本文書に含まれるリサーチ及び意見は一般的な性質のものであり、個人的な金融商品に関する助言を構成せず、お客様の目的、財務状態またはニーズを考慮するものでもありません。

本文書は、特定の法域において法律により制限を受ける場合があります。本文書を受領したお客様は、すべての関連する制限について理解し、遵守する必要があります。

本文書は、オーストラリア・ニュージーランド銀行 (ABN 11 005 357 522) (以下、「ANZBGL」といいます。) により準備され、ANZBGL の東京支店または ANZBGL の子会社である ANZ 証券株式会社 (以下、ANZBGL と総称して「ANZ」といいます。) により配布されるものです。ANZ 証券株式会社は、日本の金融庁により規制される金融商品取引業者であり (登録番号: 関東財務局長 (金商) 第 3055 号)、日本証券業協会に加入しています (〒100-6333 東京都千代田区丸の内 2 丁目 4-1 丸の内ビルディング 31 階)。本文書は、特定の受領者または関連するウェブサイトの許可されたユーザー (総称して、「受領者」といいます。) に対して、情報提供のみを目的として配布されるものです。

本文書は日本語参考訳であり、英語原文との間に齟齬がある場合には、原文の内容が優先します。本文書は情報提供のみを目的として配布されるものであり、本文書のいかなる記述も、商品またはサービスの売却、購入、受領もしくは提供または特定の取引戦略への参加に対する ANZ による招待、勧誘または提案を意図するものではありません。

本文書は、お客様の法域の法律により認められる場合にのみお客様に対して配布されるものであり、本文書の使用または配布が法令に反する法域、または ANZ が追加的な認可の取得もしくは登録を行うことが必要となる法域に居住または所在する受領者に対して配布されまたは使用されることを目的としたものではなく、または意図されたものでもありません。さらに、本文書に記載の商品およびサービスは、すべての国において入手可能ではない場合があります。

ANZ は、本文書に記載された商品またはサービスについて、お客様に財務、法務、税務または投資の助言を行うものではありません。投資判断を行う前に、本文書を受領者は、ご自身の状況に応じて、独立した財務、法務、税務その他関連する助言を取得してください。

ANZ は、本文書の作成にあたって一定の配慮を行っており、本文書に含まれる情報は正確であると考えていますが、情報の正確性または完全性に関し、表明または保証を行いません。さらに、ANZ は、本文書に記載された情報の正確性に影響を与える恐れのある事項を後に知った場合でも、かかる事項をお客様に通知する責任を一切負いません。

本文書の作成にあたって本文書で述べられている意見は、重要な部分において主観的な判断や分析を含む場合があります。特段の記載のない限り、これらの意見は、本文書の作成日時点のものであり、予告なく変更されるものです。また、全ての価格情報は、一例を示しているにすぎません。本文書で述べられている意見は、いつでも予告なく変更されることがあります。

ANZ は、本文書に記載される商品の実績を保証するものではありません。あらゆる投資には危険が伴い、収益が生じる場合もあれば損失を生じる場合もあります。過去の実績は、将来の実績の指標となるものではありません。本文書に記載の商品やサービスが、必ずしも全ての投資家に適しているものとは言いえない場合があります。これらの商品やサービスに関する取引が危険であると考えられる場合があります。

ANZ は、関連する法律により認められる限りにおいて、あらゆる責任を明示的に免除し、本文書に起因もしくは関連して、直接的または間接的に、また不法行為 (過失を含みます。) 、契約、衡平法により、またはその他により生じるあらゆる損失、損害、請求、負担、訴訟手続き、支出または諸費用 (以下、「負担」といいます。) について責任を負いません。本文書は、いかなる法域の規制機関または規制当局によっても審査されたものではないことにご留意ください。

ANZ および ANZ の関係当事者は、本文書で言及されている対象について利害関係を有している場合があります。ANZ および ANZ の関係当事者は、本文書に記載の商品またはサービスを取引するために顧客から手数料を受領する場合があります。またそれらの社員および取引の紹介者は、当該手数料の分配または総売上高に応じた報酬を受領する場合があります。これらは常に現地の規制に基づいて受領され、または分配されます。ANZ および ANZ の関係当事者またはその顧客はさらに、本文書に記載の商品またはサービスについて、利害関係を有しまたは買い持ちもしくは売り持ちポジションを取ることがあります。また、随時、本人または代理人としてこれらの購入および/または販売を行う場合があります。これらの商品のマーケットメーカーを務め、または務めていた場合があります。本文書は、ANZ の利益相反に関するポリシーに従って公表され、ANZ は、ANZ および ANZ の関係当事者内において情報が他の営業部門へ流出することを防ぐため、適切な情報隔壁を設定・維持しています。

上記の開示に関する詳細をご希望の場合を含め、本文書に関するご質問は、お客様の ANZ 担当者にご連絡ください。