

本資料は個人的な助言ではなく、読者の個人的な目的や個別の状況を考慮していません。本レポート最後の重要なお知らせを参照願います。

目次

概観	2
最近のインサイト記事	3
データレビュー	4
予測	5
データとイベントカレンダー	6
この先の5週間	7
重要なお知らせ	8

Contributors

David Plank
Head of Australian Economics
+61 481 917 043
David.Plank@anz.com

Felicity Emmett
Senior Economist
+61 2 8037 0571
Felicity.Emmett@anz.com

Catherine Birch
Senior Economist
+61 439 627 968
Catherine.Birch@anz.com

Adelaide Timbrell
Senior Economist
+61 466 850 588
Adelaide.Timbrell@anz.com

Madeline Dunk
Economist
+61 2 8037 0078
Madeline.Dunk@anz.com

Contact
research@anz.com

Follow us on Twitter
@ANZ_Research

労働市場が堅調なら10月理事会での50bp利上げの選択肢は残る

当社は **RBA 金融政策見通しを修正**し、キャッシュレートの想定ピークとしている3.3%到達までにかかる期間を若干長くした。当社は引き続き10月理事会での50bp利上げ予想を維持しているが、11月と12月の理事会については25bpずつとし、従来予想の11月理事会での50bp利上げ予想を修正した。

9月5日週のRBAからのコミュニケーションでは、さらなる追加利上げがあることが明確となった。6日の理事会後の声明文では「理事会は今後数ヶ月間、追加利上げを想定している」とされた。ロウ総裁は8日、講演で全く同じことを述べた。

RBAは今後の利上げ幅を縮小する時点に近づきつつある。6日の声明文は、金利の「正常化」への参照を削除し、そうした方向に向かった。ロウ総裁はこれに関し講演でより明確にし「他の事情が全て同一ならば、キャッシュレートの水準が高まるにつれ、利上げペースを鈍化させる可能性が強まる」と述べた。

しかし、これは次の利上げ幅が50bpを下回るという明確なコミットメントからは程遠い。ロウ総裁はインフレに関する「災難」につき話し、6日の声明文では「物価の安定は強い経済の前提条件だ」とした。このためRBAは、ロウ総裁の言葉を借りれば「経済指標の進展により導かれる。」この点については9月12日の週が鍵となる。当社は失業率が3.3%へ低下すると予想しており、この場合労働需要の顕著な力強さを示すこととなる。ANZ 求人広告件数は8月に前月比2.0%増と史上最高の伸びとなった。そしてNABサーベイにおけるコストと物価の上昇圧力は強いままとなる可能性が高い。これら全てが10月理事会で、25bp（あるいは40bp）ではなく50bp利上げが決定されることを示唆していると当社は考えている。

RBA金融政策に関する市場の織り込みは、再び当社の見解に近くなってきている。ここからは、市場予想を巡るリスクは上下に均衡している。

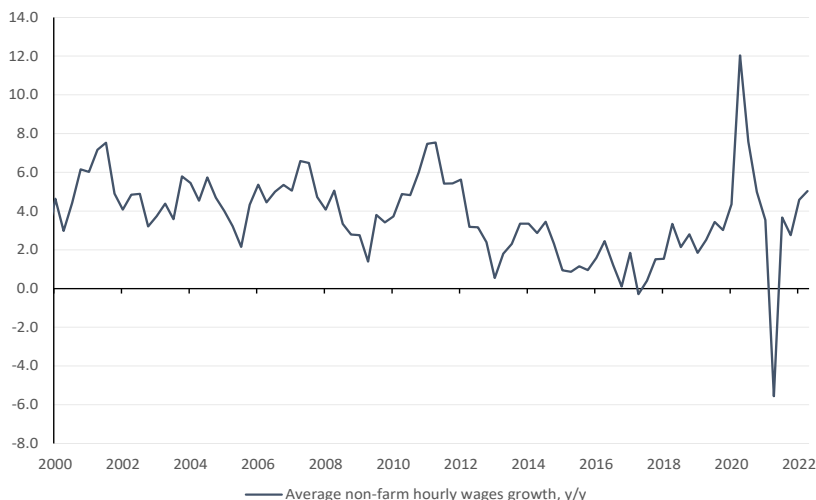
注目材料

8月NAB企業サーベイ（9月13日）：景況感は改善しよう。

8月雇用統計（9月15日）：失業率は3.3%へ低下しよう。

今週のチャート

賃金上昇率は加速しつつある



Source: RBA



RBA 金融政策の市場の織り込みは当社予想に接近

デビッド・プランクの見解

市場では RBA のキャッシュレートのピークにつき、2023 年央までに 3.5% を若干上回る水準が織り込まれている。1 週間前、2023 年央の織り込みは 3.9% 前後だったことから、大幅な巻き戻しが見られている。巻き戻しの大部分は 8 日のロウ総裁講演への反応による。2023 年央に関する市場の織り込みは 6 月半ばに見られたピークから 100bp 程度低下した。

図表 1. 2023 年央のキャッシュレートの織り込みは 3.5% を若干上回る



Source: Bloomberg, ANZ Research

この巻き戻しにより、キャッシュレートに関する市場の織り込みは当社の想定を若干上回る程度となった。しかし大差はない。そして RBA が 3.5% 超へキャッシュレートを引き上げ得るシナリオは複数ある。これらには、賃金上昇率の大幅加速や/あるいは豪ドル安がある。

賃金に関しては、GDP 統計で時間当たり平均賃金のさらなる加速が示されたことを指摘しておきたい（今週のチャートをご参照）。そしてこれは 7 月 1 日からの最低賃金引き上げの前に見られたものだ。当社は今後 12-18 ヶ月間に賃金上昇率がさらに加速すると考えている。少なくとも、これが RBA による 2023 年後半より前の緩和開始を妨げるだろう。

豪ドルに関しては、下落は貿易加重平均ベースではなく、対米ドルだという点が重要だ。年初来、豪ドルは対米ドルで 7% 近く下落したが、貿易加重平均ベースでは実際 2% 程度上昇している。これが、最近の RBA からの政策見通しに関するコミュニケーションで豪ドルが取り上げられていない理由だろう。



最近のインサイト記事

レポートをダウンロードするにはタイトルをクリックして下さい。

- 9月7日発行、ANZ 豪州データ：モメンタム低下
- 9月7日発行、豪州のインフレと賃金圧力が加速
- 9月5日発行、ANZ 豪州求人広告件数：まだ終わっちゃいない (it ain't over yet)
- 8月25日発行、2022年第2四半期ANZステイトメータ：ソフトランディング
- 8月25日発行、ANZ 豪州データ：モメンタムが鈍化
- 8月22日発行、豪州経済プレビュー：第2四半期民間資本支出
- 8月17日発行、2022年8月版豪州主要プロジェクト
- 8月17日発行、ANZ 豪州データ：崖ではないが複数のまちまちなシグナル
- 8月16日発行、豪州CPI予測の上方修正；月次CPI公表へ
- 8月9日発行、ANZ 豪州データ：裁量的支出は総じて持ちこたえている
- 8月4日発行、RBA バイアス指数：タカ派度が後退
- 8月3日発行、タスマン海の向こう (NZ) の需要：豪州への教訓

毎週、当社チーフエコノミストの リチャード・イエッツェンガ が前週の ANZ グローバルリサーチの中からテーマと洞察をまとめた **The Shortlist** をご提供しております。登録をご希望の方は当社まで E メールをお送り下さい

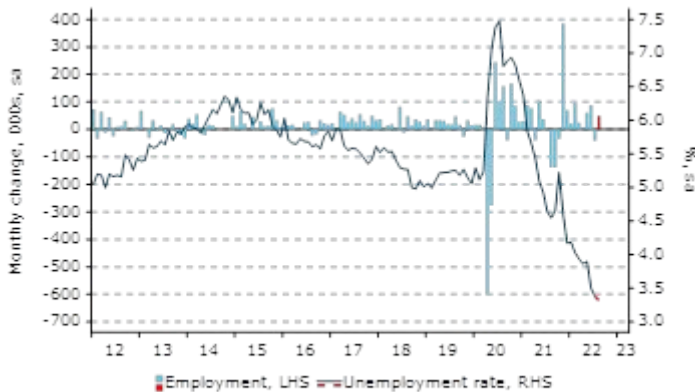


8月企業景況感



Source: Ai Group, NAB, Macrobond, ANZ Research

8月雇用統計



Source: ABS, Macrobond, ANZ Research

9月13日火曜

	ANZ 予想	市場予想	前回
企業景況感	-	-	+20
企業信頼感	-	-	+7

8月のAiGサービス指数と建設指数は改善した一方、製造業指数は景気後退領域へ低下した。

この観点から、当社は8月NAB企業サーベイが若干改善すると予想している。

前回サーベイでは記録的な価格とコストの上昇が見られたことから、今回もこれら主要インフレ関連指標に注目している。

Madeline Dunk

9月15日木曜


	ANZ 予想	市場予想	前回
雇用者数、千人	+50	+30	-41
失業率、%	3.3	3.4	3.4

当社は7月の雇用者数減少と労働参加率低下は、過去数ヵ月間の急速な改善後の一時的な事象と考えている。

ANZ 求人広告件数は8月に前月比2.0%増となり、NAB7月サーベイの雇用指数が大幅に改善したことは、労働需要の堅調継続を示している。

当社は8月分につき、雇用者数の5.0万人増加と、失業率の3.3%への低下を予想している。

Catherine Birch



豪州經濟活動*

	% q/q				% y/y			
	Dec-21	Mar-22	Jun-22	Sep-22	Dec-22	2021	2022	2023
GDP	3.6	0.8	0.9	0.9	0.6	4.4	3.1	1.8
Employment growth	0.8	2.0	0.9	1.2	0.9	2.4	5.1	1.6
Unemployment rate	4.7	4.1	3.8	3.3	3.0	4.7	3.0	3.3
Wage price index	0.7	0.7	0.7	1.0	0.9	2.3	3.3	3.8
Headline inflation	1.3	2.1	1.8	1.6	1.7	3.5	7.4	2.4
Trimmed mean inflation	1.0	1.5	1.5	1.4	1.2	2.6	5.6	3.6

*Forecasts in bold. Annual data and forecasts are through-the-year growth, except the unemployment rate which is the Q4 average.

金融市場

	Current	Sep 22	Dec 22	Mar 23	Jun 23
Interest Rates (%)					
RBA cash rate	2.35	2.35	3.35	3.35	3.35
90-day bank bill	2.61	3.04	3.54	3.54	3.54
3-year bond	3.16	3.25	3.25	3.25	3.25
10-year bond	3.64	3.95	3.85	3.75	3.75
Curve - 3s10s (bps)	47	70	60	50	50
3y swap	3.57	3.50	3.50	3.50	3.50
5y swap	3.82	3.71	3.68	3.65	3.65
10y swap	4.10	4.25	4.15	4.05	4.05
RBNZ cash rate	3.00	3.00	4.00	4.00	4.00
US fed funds	2.50	3.00	4.00	4.00	4.00
US 2-year note	3.51	3.75	4.10	4.00	3.50
US 10-year note	3.31	3.75	3.75	3.75	3.75
ECB refi rate	0.75	0.75	1.50	1.75	1.75
BoE Bank Rate	1.75	1.75	2.00	2.25	2.50
Foreign Exchange					
AUD/USD	0.68	0.70	0.70	0.72	0.73
AUD/EUR	0.68	0.71	0.71	0.74	0.73
AUD/GBP	0.59	0.60	0.61	0.63	0.63
AUD/JPY	97.3	98.0	99.4	102.2	102.2
AUD/CNY	4.72	4.84	4.90	5.02	5.07
AUD/NZD	1.12	1.13	1.13	1.14	1.16
AUD/CHF	0.66	0.69	0.69	0.71	0.70
AUD/IDR	10108	10430	10465	10656	10658
AUD/INR	54.09	56.35	56.35	57.60	58.04
AUD/KRW	937	952	959	983	993
USD/JPY	144	140	142	142	140
EUR/USD	1.00	0.99	0.98	0.97	1.00
USD/CNY	6.96	6.92	7.00	6.97	6.95
AUD TWI	62.60	65.08	65.55	67.29	67.70

Bond yields are on government-issued securities at constant maturity.

Forecasts are for quarter-end.

◇



データとイベントカレンダー

DATE	REGION	DATA/EVENT	PERIOD	MARKET	ANZ	LAST	GMT	AEST
Monday	JN	Machine Tool Orders y/y	Aug P	--	--	5.5%	05:00	16:00
12-Sep	EA	ECB's Guindos Speaks					07:30	18:30
		ECB's Schnabel Speaks					12:00	23:00
	GE	Current Account Balance	Jul	--	--	16.2b	00:00	11:00
	UK	Construction Output m/m	Jul	--	--	-1.4%	06:00	17:00
		Industrial Production m/m	Jul	--	--	-0.9%	06:00	17:00
		Manufacturing Production m/m	Jul	--	--	-1.6%	06:00	17:00
		Monthly GDP m/m	Jul	--	--	-0.6%	06:00	17:00
		Trade Balance GBP/Mn	Jul	--	--	-£11387m	06:00	17:00
Tuesday	AU	NAB Business Conditions	Aug	--	--	20	00:30	11:30
13-Sep		NAB Business Confidence	Aug	--	--	7	00:30	11:30
	JN	BSI Large All Industry q/q	Q3	--	--	-0.9	22:50	09:50
		BSI Large Manufacturing q/q	Q3	--	--	-9.9	22:50	09:50
		PPI m/m	Aug	--	--	0.4%	22:50	09:50
	EA	ZEW Survey Expectations	Sep	--	--	-54.9	09:00	20:00
	GE	CPI EU Harmonized m/m	Aug F	--	--	0.4%	06:00	17:00
		CPI m/m	Aug F	--	--	0.3%	06:00	17:00
		ZEW Survey Current Situation	Sep	--	--	-47.6	09:00	20:00
		ZEW Survey Expectations	Sep	--	--	-55.3	09:00	20:00
	UK	Employment Change 3M/3M	Jul	--	--	160k	06:00	17:00
		ILO Unemployment Rate 3Mths	Jul	--	--	3.8%	06:00	17:00
	US	NFIB Small Business Optimism	Aug	90.50	--	89.90	10:00	21:00
		CPI Ex Food and Energy m/m	Aug	0.3%	--	0.3%	12:30	23:30
		CPI m/m	Aug	0.00	--	0.0%	12:30	23:30
		Real Avg Hourly Earning y/y	Aug	--	--	-3.0%	12:30	23:30
Wednesday	NZ	BoP Current Account Balance NZD	Q2	--	--	-6,143b	21:45	08:45
14-Sep		Current Account GDP Ratio YTD	Q2	--	--	-6.5%	21:45	08:45
	JN	Core Machine Orders m/m	Jul	--	--	0.9%	22:50	09:50
		Industrial Production m/m	Jul F	--	--	1.0%	03:30	14:30
	EA	Industrial Production sa m/m	Jul	--	--	0.7%	09:00	20:00
	UK	CPI Core y/y	Aug	--	--	6.2%	06:00	17:00
		CPI m/m	Aug	--	--	0.6%	06:00	17:00
		PPI Inputsa m/m	Aug	--	--	0.1%	06:00	17:00
		PPI Outputsa m/m	Aug	--	--	1.6%	06:00	17:00
	US	MBA Mortgage Applications	Sep-22	--	--	-0.8%	11:00	22:00
		PPI Final Demand m/m	Aug	0.1%	--	-0.5%	12:30	23:30
Thursday	NZ	GDP sa q/q	Q2	--	0.4%	-0.2%	21:45	08:45
15-Sep		GDP y/y	Q2	--	-0.7%	1.2%	21:45	08:45
	AU	Consumer Inflation Expectation	Sep	--	--	5.9%	00:00	11:00
		Employment Change	Aug	--	50k	-40.9k	00:30	11:30
		Participation Rate	Aug	--	--	66.4%	00:30	11:30
		Unemployment Rate	Aug	--	3.3%	3.4%	00:30	11:30
	JN	Trade Balance	Aug	--	--	-¥1433.9b	22:50	09:50
	EA	Labour Costs y/y	Q2	--	--	3.8%	09:00	20:00
		Trade Balance sa	Jul	--	--	-30.8b	09:00	20:00
		ECB's Guindos Speaks					09:15	20:15
	UK	Bank of England Bank Rate	Sep-22	--	--	1.8%	11:00	22:00
	US	Continuing Claims	Sep-22	--	--	--	12:30	23:30
		Empire Manufacturing	Sep	--	--	-31.30	12:30	23:30
		Initial Jobless Claims	Sep-22	--	--	--	12:30	23:30
		Philadelphia Fed Business Outlook	Sep	--	--	6.20	12:30	23:30
		Retail Sales Advance m/m	Aug	0.2%	--	0.0%	12:30	23:30
		Retail Sales Ex Auto and Gas	Aug	1.0%	--	0.7%	12:30	23:30
		Capacity Utilization	Aug	80.4%	--	80.3%	13:15	00:15
		Industrial Production m/m	Aug	0.2%	--	0.6%	13:15	00:15
		Manufacturing (SIC) Production	Aug	--	--	0.7%	13:15	00:15
	CA	Existing Home Sales m/m	Aug	--	--	-5.3%	13:00	00:00
Friday	NZ	BusinessNZ Manufacturing PMI	Aug	--	--	52.7	21:30	08:30
16-Sep	CH	Industrial Production y/y	Aug	3.9%	3.8%	3.8%	01:00	12:00
		Retail Sales y/y	Aug	3.3%	2.6%	2.7%	01:00	12:00
	EA	CPI Core y/y	Aug F	--	--	4.3%	09:00	20:00
		CPI m/m	Aug F	--	--	0.5%	09:00	20:00
	UK	Retail Sales Ex Auto Fuel m/m	Aug	--	--	0.4%	06:00	17:00
	US	U. of Mich. 1 Yr Inflation	Sep P	--	--	4.8%	14:00	01:00
		U. of Mich. 5-10 Yr Inflation	Sep P	--	--	2.9%	14:00	01:00
		U. of Mich. Sentiment	Sep P	59.60	--	58.20	14:00	01:00
	CA	Housing Starts	Aug	--	--	275.3k	12:15	23:15
	EA	ECB's Lane Speaks					17:00	04:00



この先の 5 週間

Monday	Tuesday	Wednesday	Thursday	Friday
<p>12 Sep UK: IP (Jul) Trade bal (Jul)</p> <p>Public Holiday: CH</p>	<p>13 Sep AU: NAB bus conf (Aug) UK: Unemp rate (Jul) GE: CPI (Aug F) ZEW survey (Sep) EA: ZEW survey (Sep) US: NFIB (Aug) CPI (Aug)</p>	<p>14 Sep JN: Machine order (Jul) IP (Jul F) UK: CPI (Aug) EA: IP (Jul) US: PPI (Aug)</p>	<p>15 Sep NZ: GDP (2Q) AU: Unemp rate (Aug) JN: Trade bal (Aug) UK: BoE rate Retail sales (Aug) US: Empire manf (Sep) Retail sales (Aug) Philly Fed (Sep) IP (Aug)</p>	<p>16 Sep NZ: PMI (Aug) CH: IP (Aug) Retail sales (Aug) EA: CPI (Aug F) US: U of Mich sent (Sep) CA: Housing start (Aug)</p>
<p>19 Sep</p> <p>Public Holiday: JN</p>	<p>20 Sep AU: RBA minutes (Sep) JN: CPI (Aug) US: Housing start (Aug), Build permits (Aug) CA: CPI (Aug)</p>	<p>21 Sep US: Exist home sl (Aug), FOMC policy rate</p>	<p>22 Sep NZ: Trade bal (Aug) JN: BoJ policy rate US: Curr A/C bal (2Q), Leading index (Aug)</p>	<p>23 Sep UK: PMI (Sep) GE: PMI (Sep) EA: PMI (Sep) US: PMI (Sep) CA: Retail sales (Jul)</p> <p>Public Holiday: JN</p>
<p>26 Sep JN: PMI (Sep P) GE: IFO (Sep) US: Dallas Fed (Sep), Chicago Fed (Aug)</p>	<p>27 Sep JN: Mach tl order (Aug) CH: IP (Aug) US: Durable gds (Aug) CB Con Conf (Sep), Richmnd Fed (Sep), New home sls (Aug)</p>	<p>28 Sep AU: Retail sales (Aug)</p>	<p>29 Sep NZ: ANZ Bus Conf (Sep) GE: CPI (Sep P) US: GDP (2Q T) CA: GDP (Jul)</p>	<p>30 Sep NZ: ANZ CC (Sep), Build permits (Aug) AU: Pvt sec credit (Aug) JN: IP (Aug P), Retail sales (Aug) CH: PMI (Sep) UK: GDP (2Q F) GE: Unemp rate (Sep) EA: Unemp rate (Aug), CPI (Sep) US: Prsnl inc/spnd (Aug) PCE (Aug) U of Mich sent (Sep)</p>
<p>3 Oct JN: Tankan survey (3Q), PMI (Sep F) UK: PMI (Sep F) GE: PMI (Sep F) EA: PMI (Sep F) US: PMI (Sep F), ISM (Sep) CA: PMI (Sep)</p> <p>Public Holiday: AU</p>	<p>4 Oct AU: ANZ Job Ads (Sep), Build Approv (Aug), RBA cash rate JN: CPI (Sep) US: Factory order (Aug), Durable gds (Aug), JOLTS (Aug)</p>	<p>5 Oct NZ: RBNZ cash rate US: Trade bal (Aug) CA: Build permit (Aug), Trade bal (Aug)</p>	<p>6 Oct AU: Trade bal (Aug) GE: Factory order (Aug) EA: Retail sales (Aug)</p>	<p>7 Oct GE: IP (Aug) US: Unemp rate (Sep) CA: Unemp rate (Sep)</p>
<p>10 Oct</p> <p>Public Holiday: JN, US, CA</p>	<p>11 Oct AU: NAB bus conf (Sep) JN: Trade bal (Aug) UK: Unemp rate (Aug) US: NFIB survey (Sep)</p>	<p>12 Oct JN: Machine order (Aug) UK: IP (Aug), Trade bal (Aug) EA: IP (Aug)</p>	<p>13 Oct GE: CPI (Sep F) US: CPI (Sep)</p>	<p>14 Oct NZ: PMI (Sep) CH: CPI (Sep), Trade bal (Sep) EA: Trade bal (Aug) US: Retail sales (Sep), U of Mich sent (Oct P)</p>

重要なお知らせ

本文書は、ANZ の法人部門およびマーケティング部門の顧客を対象としたものです。本文書を、転送、複製または配布することはできません。本文書に含まれるリサーチ及び意見は一般的な性質のものであり、個人的な金融商品に関する助言を構成せず、お客様の目的、財務状態またはニーズを考慮するものでもありません。

本文書は、特定の法域において法律により制限を受ける場合があります。本文書を受領したお客様は、すべての関連する制限について理解し、遵守する必要があります。

本文書は、オーストラリア・ニュージーランド銀行 (ABN 11 005 357 522) (以下、「ANZBGL」といいます。) により準備され、ANZBGL の東京支店または ANZBGL の子会社である ANZ 証券株式会社 (以下、ANZBGL と総称して「ANZ」といいます。) により配布されるものです。ANZ 証券株式会社は、日本の金融庁により規制される金融商品取引業者であり (登録番号: 関東財務局長 (金商) 第 3055 号)、日本証券業協会に加入しています (〒100-6333 東京都千代田区丸の内 2 丁目 4-1 丸の内ビルディング 31 階)。本文書は、特定の受領者または関連するウェブサイトの許可されたユーザー (総称して、「受領者」といいます。) に対して、情報提供のみを目的として配布されるものです。

本文書は日本語参考訳であり、英語原文との間に齟齬がある場合には、原文の内容が優先します。本文書は情報提供のみを目的として配布されるものであり、本文書のいかなる記述も、商品またはサービスの売却、購入、受領もしくは提供または特定の取引戦略への参加に対する ANZ による招待、勧誘または提案を意図するものではありません。

本文書は、お客様の法域の法律により認められる場合にのみお客様に対して配布されるものであり、本文書の使用または配布が法令に反する法域、または ANZ が追加的な認可の取得もしくは登録を行うことが必要となる法域に居住または所在する受領者に対して配布されまたは使用されることを目的としたものではなく、または意図されたものでもありません。さらに、本文書に記載の商品およびサービスは、すべての国において入手可能ではない場合があります。

ANZ は、本文書に記載された商品またはサービスについて、お客様に財務、法務、税務または投資の助言を行うものではありません。投資判断を行う前に、本文書を受領者は、ご自身の状況に応じて、独立した財務、法務、税務その他関連する助言を取得してください。

ANZ は、本文書の作成にあたって一定の配慮を行っており、本文書に含まれる情報は正確であると考えていますが、情報の正確性または完全性に関し、表明または保証を行いません。さらに、ANZ は、本文書に記載された情報の正確性に影響を与える恐れのある事項を後に知った場合でも、かかる事項をお客様に通知する責任を一切負いません。

本文書の作成にあたって本文書で述べられている意見は、重要な部分において主観的な判断や分析を含む場合があります。特段の記載のない限り、これらの意見は、本文書の作成日時点のものであり、予告なく変更されるものです。また、全ての価格情報は、一例を示しているにすぎません。本文書で述べられている意見は、いつでも予告なく変更されることがあります。

ANZ は、本文書に記載される商品の実績を保証するものではありません。あらゆる投資には危険が伴い、収益が生じる場合もあれば損失を生じる場合もあります。過去の実績は、将来の実績の指標となるものではありません。本文書に記載の商品やサービスが、必ずしも全ての投資家に適しているものとは言いえない場合があります、これらの商品やサービスに関する取引が危険であると考えられる場合があります。

ANZ は、関連する法律により認められる限りにおいて、あらゆる責任を明示的に免除し、本文書に起因もしくは関連して、直接的または間接的に、また不法行為 (過失を含みます。) 、契約、衡平法により、またはその他により生じるあらゆる損失、損害、請求、負担、訴訟手続き、支出または諸費用 (以下、「負担」といいます。) について責任を負いません。本文書は、いかなる法域の規制機関または規制当局によっても審査されたものではないことにご留意ください。

ANZ および ANZ の関係当事者は、本文書で言及されている対象について利害関係を有している場合があります。ANZ および ANZ の関係当事者は、本文書に記載の商品またはサービスを取引するために顧客から手数料を受領する場合があります、またそれらの社員および取引の紹介者は、当該手数料の分配または総売上高に応じた報酬を受領する場合があります、これらは常に現地の規制に基づいて受領され、または分配されます。ANZ および ANZ の関係当事者またはその顧客はさらに、本文書に記載の商品またはサービスについて、利害関係を有しまたは買い持ちもしくは売り持ちポジションを取ることがあります。また、随時、本人または代理人としてこれらの購入および/または販売を行う場合があります、これらの商品のマーケットメーカーを務め、または務めていた場合があります。本文書は、ANZ の利益相反に関するポリシーに従って公表され、ANZ は、ANZ および ANZ の関係当事者内において情報が他の営業部門へ流出することを防ぐため、適切な情報隔壁を設定・維持しています。

上記の開示に関する詳細をご希望の場合を含め、本文書に関するご質問は、お客様の ANZ 担当者にご連絡ください。