

本資料は個人的な助言ではなく、読者の個人的な目的や個別の状況を考慮していません。本レポート最後の重要なお知らせを参照願います。

## 目次

概観	2
最近のインサイト記事	3
データレビュー	4
予測	6
データとイベントカレンダー	7
この先の5週間	8
重要なお知らせ	9

## Contributors

**David Plank**  
Head of Australian Economics  
+61 481 917 043  
[David.Plank@anz.com](mailto:David.Plank@anz.com)

**Felicity Emmett**  
Senior Economist  
+61 2 8037 0571  
[Felicity.Emmett@anz.com](mailto:Felicity.Emmett@anz.com)

**Catherine Birch**  
Senior Economist  
+61 439 627 968  
[Catherine.Birch@anz.com](mailto:Catherine.Birch@anz.com)

**Adelaide Timbrell**  
Senior Economist  
+61 466 850 588  
[Adelaide.Timbrell@anz.com](mailto:Adelaide.Timbrell@anz.com)

**Madeline Dunk**  
Economist  
+61 2 8037 0078  
[Madeline.Dunk@anz.com](mailto:Madeline.Dunk@anz.com)

Contact  
[research@anz.com](mailto:research@anz.com)

Follow us on Twitter  
@ANZ\_Research

## RBA – コアインフレは2024年末まで目標を下回らない見込み

当社は、RBAが中立金利へ迅速に利上げしその後引き締め領域で金利を設定することを想定している中で、8月2日の理事会でキャッシュレートを50bp引き上げると予想している。

2日の理事会後の声明文では、「理事会は今後数ヵ月間、豪州の金融環境の正常化プロセスのさらなる措置を取ると予想する」との文言が維持される見込みだ。もしこの文言が維持されなかったら、9月理事会での利上げ幅は経済指標への依存度が非常に高くなるだろう。

RBAは5日発表の金融政策声明（SoMP）で最新予測を公表する。当社は以下でSoMPに関するレビューを行っている。当社はRBAの最新予測で、コアインフレが2024年末まで3%を下回る見通しは示されないと予想している。

この点に関して当社はRBAよりも楽観的だと考えている。当社の最新予測では、2024年半ばにはRBAが緩やかな緩和サイクルへ移行する中で、コアインフレが2024年下半期までに3%を下回る見通しだ。目先の予測でより重要なのは、当社は2023年初めに失業率が3%を下回ると予想していることだ。このような労働市場の堅調見通しが、RBAが今年の年末までにキャッシュレートを3%超へ引き上げるといふ当社予想の背景にある。

## 注目材料

**7月 ANZ 求人広告件数（8月1日）**：求人広告件数は6月に1.4%増加した。

**6月住宅向け金融（8月2日）**：当社は小幅減少を予想。

**6月建設許可件数（8月2日）**：減少が見込まれる。

**RBA 理事会声明文（8月2日）**：50bp利上げを予想。

**第2四半期小売売上高（8月3日）**：当社は小売売上高の増加を予想。

**6月貿易収支（8月4日）**：5月の史上最高水準からは減少しよう。

**RBA 金融政策声明（SoMP）（8月5日）**：詳細は以下レビューをご参照。

## 今週のチャート

求人件数は図表をはみ出そうな勢い



Source: ABS, Macrobond, ANZ Research

**RBA は 2022-23 年のインフレ予測を上方修正、失業率予想を下方修正へ**

デビッド・プランクの見解

5日発表の SoMP における RBA の最新予測には、インフレ加速や失業率低下など、最新の経済指標発表が反映される。第2四半期 CPI 結果は、総合インフレ率のピークにつき、ロウ総裁が最近述べたように 7%と予想することを「許す」ことになろうが、木曜に財務相が示した予測を若干下回る。RBA が 7%を若干上回る予想とすることでバッファーを設ける可能性を当社は排除しない。

その後、インフレ率は鈍化する予測となろうが、2024 年後半まで 3%超が続こう。当社としては 2024 年末に 3%を若干下回ると予想している。

労働市場のタイト化を反映し、当社は RBA が賃金加速見通しを前倒しすると予想している。ここが見通しの重要な部分だ。もし賃金上昇率が 4%を下回り続けるとすれば、RBA は政策金利を 3%超の緩やかな引き締め領域へ引き上げることを「逃れる」ことができるだろう。賃金上昇率が 4%超へ加速する場合には、より大幅な RBA の政策対応が求められるだろう。

**図表 1. RBA の SoMP における最新予測に関する当社見通し**

(% y/y)	Jun-22	Dec-22	Jun-23	Dec-23	Jun-24	Dec-24
<b>GDP growth</b>						
May SoMP	3½	4¼	3	2	2	
<b>August SoMP expected</b>	<b>3¼</b>	<b>3¼</b>	<b>2¾</b>	<b>2</b>	<b>2</b>	<b>2</b>
<b>Unemployment</b>						
May SoMP	3¾	3¾	3½	3½	3½	
<b>August SoMP expected</b>	<b>3.8</b>	<b>3¼</b>	<b>3¼</b>	<b>3¼</b>	<b>3½</b>	<b>3¾</b>
<b>Wage price index</b>						
May SoMP	2.7	3	3¼	3½	3¾	
<b>August SoMP expected</b>	<b>2¾</b>	<b>3</b>	<b>3½</b>	<b>3¾</b>	<b>3¾</b>	<b>3¾</b>
<b>Consumer price index</b>						
May SoMP	5½	6	4¼	3¼	3	
<b>August SoMP expected</b>	<b>6.1</b>	<b>7</b>	<b>4½</b>	<b>3½</b>	<b>3</b>	<b>3</b>
<b>Trimmed mean inflation</b>						
May SoMP	4½	4¾	3½	3¼	3	
<b>August SoMP expected</b>	<b>4.9</b>	<b>5¼</b>	<b>4</b>	<b>3½</b>	<b>3</b>	<b>3</b>
<b>Year-average</b>	<b>2021/22</b>	<b>2022</b>	<b>2022/23</b>	<b>2023</b>	<b>2023/24</b>	<b>2024</b>
<b>GDP growth</b>						
May SoMP	3¾	4½	4½	2¾	2	
<b>August SoMP expected</b>	<b>3¾</b>	<b>4</b>	<b>3¾</b>	<b>2½</b>	<b>2¼</b>	<b>2</b>

Source: RBA, ANZ Research



### 最近のインサイト記事

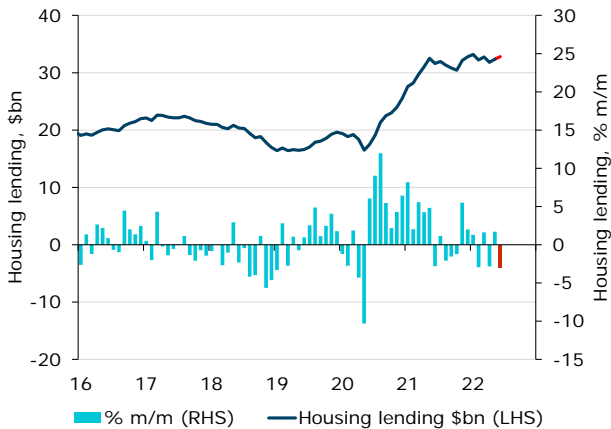
レポートをダウンロードするにはタイトルをクリックして下さい。

- 7月28日発行、豪州の失業率は成長率がトレンドを下回る前に3%割れへ
- 7月27日発行、ANZ 豪州データ：7月の落ち込みは（まだ）警戒の必要なし
- 7月19日発行、RBA はキャッシュレートを2022年遅くまでに3%超へ引き上げへ
- 7月13日発行、ANZ 豪州データ：7月の支出は減少、暗黒の日々が待ち構えているのか？
- 7月8日発行、豪 CPI プレビュー：第2四半期対前平均インフレ率は前年比5%近くへ加速へ
- 7月7日発行、ANZ 不動産評議会サーベイ：金利上昇がセンチメントを悪化させる
- 7月4日発行、ANZ 豪求人広告件数：高値更新
- 7月4日発行、ANZ 豪州データ：6月の支出は住宅関連が好調
- 6月30日発行、豪労働市場：ホワット・ライズ・ビニース
- 6月28日発行、豪国勢調査：大学は成長しそびれ、単身世帯が増加
- 6月28日発行、プライド月間レポート：豪州のLGBTIQ+人口
- 6月27日発行、パワーアップ：電力、ガスとCPI
- 6月23日発行、ANZ 豪州データ：不振か、年度末売り上げ待ちか？
- 6月21日発行、クイーンズランド州2022-23年度予算
- 6月21日発行、ニューサウスウェールズ州2022-23年度予算
- 6月21日発行、ANZ リサーチ四半期報：変曲点

毎週、当社チーフエコノミストのリチャード・イエッツェンガが前週のANZグローバルリサーチの中からテーマと洞察をまとめたThe Shortlistをご提供しております。登録をご希望の方は当社までEメールをお送り下さい

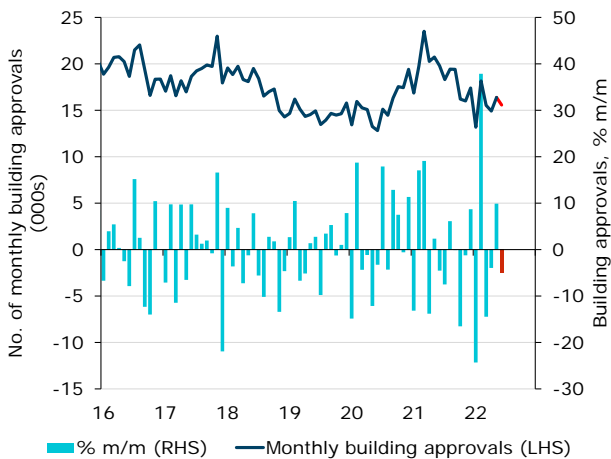


### 6月総住宅向け貸出（除く借換）



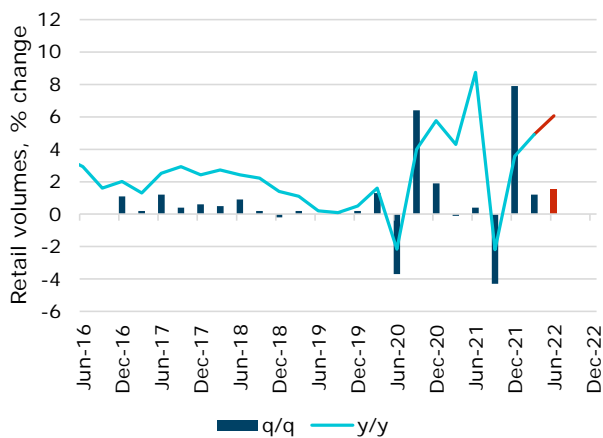
Source: ABS, ANZ Research

### 6月住宅建設許可件数



Source: ABS, ANZ Research

### 4-6月期小売売上高



Source: ABS, ANZ Research

### 8月2日火曜

	ANZ 予想	市場予想	前回
前月比、%	-3.0	N/A	+1.7

当社は、モメンタム低下の中で、6月の住宅向け貸出（除く借換）が今年3回目の減少になると予想している。金利がさらに上昇し特に自己居住目的の住宅購入の意思決定に影響する今年後半にはより大幅な減少が予想される。投資家向け貸出は非常に低水準の空室率により下支えされているが、債務・所得比率制限や借入能力制限などが結果的に投資用住宅市場のモメンタムを幾分削ぐこととなる。

Adelaide Timbrell

### 8月2日火曜

	ANZ 予想	市場予想	前回
前月比、%	-5.0	N/A	+9.9

建設許可件数は5月に予想外の堅調な伸びとなったことから、6月はある程度の反動減が予想される。金利上昇とインフレの影響を受け始めるほか、建設セクターの不安定性もあるが、建設活動の受注残を考慮すると当面はこれらの悪材料が当面は顕在化しないだろう。

Adelaide Timbrell

### 8月3日水曜

	ANZ 予想	市場予想	前回
実質小売売上高（前期比、%）	+1.5	N/A	+1.2

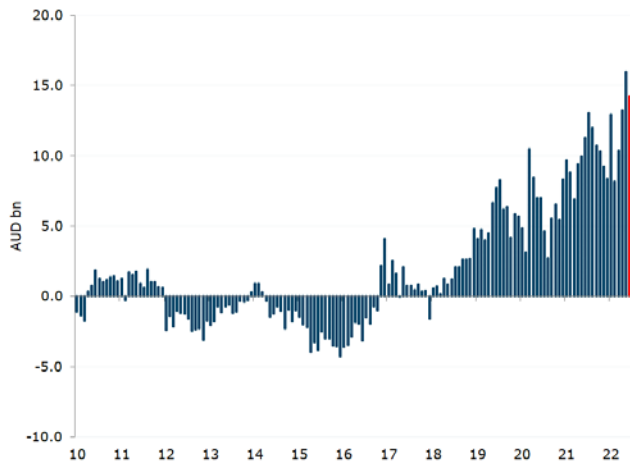
実質小売売上高は4-6月期に、非常に高いインフレ率にもかかわらず加速したとみられる。金利が上昇しインフレが家計の予算の打撃となる中で、実質小売売上高はいずれ減速しよう。

名目額が既に公表されているため（前期比+3.2%）、当社予測は小売セクターの前期比1.7%のインフレ率を前提としている。

Adelaide Timbrell



### 6月貿易収支



Source: ABS, ANZ Research


### 8月4日木曜

	ANZ 予想	市場予想	前回
財貿易収支 (10 億豪ドル)	+14	N/A	+16.0

貿易黒字は5月の記録的水準から6月には幾分縮小したとみられる。しかし、石炭・鉄鉱石輸出の堅調により輸出総額は高水準が続こう。入国者数の暫定値は増加しており、旅行輸出のさらなる増加が見込まれる。

輸入は減少が見込まれるが、需要が堅調な中で原油価格が高水準だったことから、6月も依然高水準を維持したとみられる。

Arindam Chakraborty



図表 1. 豪州経済活動\*

	% q/q					% y/y			
	Mar-22	Jun-22	Sep-22	Dec-22	Mar-23	2021	2022	2023	2024
GDP	0.8	<b>0.7</b>	<b>0.9</b>	<b>0.6</b>	<b>0.6</b>	4.4	<b>3.0</b>	<b>1.8</b>	<b>1.2</b>
Employment growth	2.0	0.9	<b>1.2</b>	<b>0.9</b>	<b>0.5</b>	2.4	<b>5.1</b>	<b>1.6</b>	<b>0.7</b>
Unemployment rate	4.1	3.8	<b>3.3</b>	<b>3.0</b>	<b>2.9</b>	4.7	<b>3.0</b>	<b>3.3</b>	<b>3.9</b>
Wage price index	0.7	<b>0.7</b>	<b>1.0</b>	<b>0.9</b>	<b>0.9</b>	2.3	<b>3.3</b>	<b>3.8</b>	<b>3.7</b>
Headline inflation	2.1	1.8	<b>1.5</b>	<b>1.4</b>	<b>0.4</b>	3.5	<b>7.0</b>	<b>2.4</b>	<b>2.7</b>
Trimmed mean inflation	1.5	1.5	<b>1.3</b>	<b>1.0</b>	<b>0.9</b>	2.6	<b>5.3</b>	<b>3.4</b>	<b>2.7</b>

\* Forecasts in bold. Annual data and forecasts are through-the-year growth, except the unemployment rate which is the Q4 average.

図表 2. 金融市場

	Current	Jun 22	Sep 22	Dec 22	Mar 23
<b>Interest Rates (%)</b>					
RBA cash rate	1.35	0.85	2.35	3.35	3.35
90-day bank bill	2.15	1.81	3.04	3.54	3.54
3-year bond	2.85	3.12	3.25	3.25	3.25
10-year bond	3.21	3.66	3.95	3.85	3.75
Curve - 3s10s (bps)	35	54	70	60	50
3y swap	3.00	3.48	3.50	3.50	3.50
10y swap	3.52	4.11	4.25	4.15	4.05
RBNZ cash rate	2.50	2.00	3.00	4.00	4.00
US fed funds	2.50	1.75	3.00	3.75	4.00
US 2-year note	2.86	2.95	3.75	4.10	4.00
US 10-year note	2.68	3.01	3.75	3.75	3.75
BoE Bank Rate	1.25	1.25	1.75	2.00	2.25
<b>Foreign Exchange</b>					
AUD/USD	0.70	0.69	0.73	0.75	0.75
AUD/EUR	0.69	0.66	0.70	0.68	0.68
AUD/GBP	0.57	0.57	0.60	0.61	0.61
AUD/JPY	94.0	93.7	94.9	96.0	96.0
AUD/CNY	4.72	4.62	4.82	4.91	4.91
AUD/NZD	1.11	1.11	1.12	1.14	1.14
AUD/CHF	0.67	0.66	0.70	0.68	0.68
AUD/IDR	10440	10284	10658	10875	10875
AUD/INR	55.76	54.51	56.94	58.13	58.13
AUD/KRW	908	897	920	938	938
USD/JPY	134	136	130	128	127
EUR/USD	1.02	1.05	1.05	1.10	1.12
USD/CNY	6.75	6.70	6.60	6.55	6.50
AUD TWI	63.10	61.80	64.29	65.23	65.56

Bond yields are on government-issued securities at constant maturity.

Forecasts are for quarter-end.



# データとイベントカレンダー

DATE	REGION	DATA/EVENT	PERIOD	MARKET	ANZ	LAST	GMT	AEST
Monday	NZ	<b>CoreLogic House Prices y/y</b>	Jul	--	--	12.4%	16:00	03:00
1-Aug		<b>Building Permits m/m</b>	Jun	--	--	-0.5%	21:45	08:45
	AU	S&P Global Australia PMI Mfg	Jul F	--	--	55.7	22:00	09:00
		<b>ANZ Job Advertisements m/m</b>	Jul	--	--	1.4%	00:30	11:30
	JN	Jibun Bank Japan PMI Mfg	Jul F	--	--	52.2	23:30	10:30
	CH	Caixin China PMI Mfg	Jul	51.5	--	51.7	00:45	11:45
	EA	S&P Global Eurozone Manufacturing PMI	Jul F	--	--	49.6	08:00	19:00
		<b>Unemployment Rate</b>	Jun	--	--	6.6%	09:00	20:00
	GE	S&P Global/BME Germany Manufacturing PMI	Jul F	--	--	49.2	07:55	18:55
	UK	S&P Global/CIPS UK Manufacturing PMI	Jul F	--	--	52.2	08:30	19:30
	US	S&P Global US Manufacturing PMI	Jul F	--	--	52.3	13:45	00:45
		Construction Spending m/m	Jun	0.3%	--	-0.1%	14:00	01:00
		ISM Employment	Jul	48.2	--	47.3	14:00	01:00
		ISM Manufacturing	Jul	52.4	--	53	14:00	01:00
		ISM New Orders	Jul	49	--	49.2	14:00	01:00
		ISM Prices Paid	Jul	73.5	--	78.5	14:00	01:00
Tuesday	AU	<b>Building Approvals m/m</b>	Jun	--	-5.0%	9.9%	00:30	11:30
2-Aug		<b>Home Loans Value m/m</b>	Jun	--	-3.0%	1.7%	00:30	11:30
		Investor Loan Value m/m	Jun	--	--	0.9%	00:30	11:30
		Owner-Occupier Loan Value m/m	Jun	--	--	2.1%	00:30	11:30
		Private Sector Houses m/m	Jun	--	--	-2.7%	00:30	11:30
		<b>RBA Cash Rate Target</b>	Aug-22	--	1.85%	1.35%	03:30	14:30
		Commodity Index AUD	Jul	--	--	157.7	05:30	16:30
	US	Wards Total Vehicle Sales	Jul	13.50m	--	13.00m	00:00	11:00
		Fed's Evans Hosts Media Breakfast					14:00	01:00
		JOLTS Job Openings	Jun	10988k	--	11254k	14:00	01:00
		<b>Fed's Bullard Speaks to the Money Marketeers</b>					22:45	09:45
	CA	S&P Global Canada Manufacturing PMI	Jul	--	--	54.6	13:30	00:30
Wednesday	NZ	<b>Average Hourly Earnings q/q</b>	Q2	--	1.2%	1.9%	21:45	08:45
3-Aug		<b>Employment Change q/q</b>	Q2	--	0.8%	0.1%	21:45	08:45
		<b>Participation Rate</b>	Q2	--	71.0%	70.9%	21:45	08:45
		Pvt Wages Ex Overtime q/q	Q2	--	--	0.7%	21:45	08:45
		Pvt Wages Inc Overtime q/q	Q2	--	--	0.7%	21:45	08:45
		<b>Unemployment Rate</b>	Q2	--	2.8%	3.2%	21:45	08:45
		ANZ Commodity Price m/m	Jul	--	--	-0.4%	00:00	11:00
	AU	S&P Global Australia PMI Composite	Jul F	--	--	50.6	22:00	09:00
		S&P Global Australia PMI Services	Jul F	--	--	50.4	22:00	09:00
		<b>Retail Sales Ex Inflation q/q</b>	Q2	--	1.5%	1.2%	00:30	11:30
	JN	Jibun Bank Japan PMI Composite	Jul F	--	--	50.6	23:30	10:30
		Jibun Bank Japan PMI Services	Jul F	--	--	51.2	23:30	10:30
	CH	Caixin China PMI Composite	Jul	--	--	55.3	00:45	11:45
		Caixin China PMI Services	Jul	54	--	54.5	00:45	11:45
	EA	S&P Global Eurozone Composite PMI	Jul F	--	--	49.4	08:00	19:00
		S&P Global Eurozone Services PMI	Jul F	--	--	50.6	08:00	19:00
		<b>PPI m/m</b>	Jun	--	--	0.7%	09:00	20:00
		<b>Retail Sales m/m</b>	Jun	--	--	0.2%	09:00	20:00
	GE	Trade Balance sa	Jun	--	--	0.9b	06:00	17:00
		S&P Global Germany Composite PMI	Jul F	--	--	48	07:55	18:55
		S&P Global Germany Services PMI	Jul F	--	--	49.2	07:55	18:55
	UK	S&P Global/CIPS UK Composite PMI	Jul F	--	--	52.8	08:30	19:30
		S&P Global/CIPS UK Services PMI	Jul F	--	--	53.3	08:30	19:30
	US	MBA Mortgage Applications	Jul-22	--	--	-1.8%	11:00	22:00
		S&P Global US Composite PMI	Jul F	--	--	47.5	13:45	00:45
		S&P Global US Services PMI	Jul F	--	--	47	13:45	00:45
		Durable Goods Orders	Jun F	--	--	1.9%	14:00	01:00
		Factory Orders	Jun	0.4%	--	1.6%	14:00	01:00
		ISM Services Index	Jul	53.9	--	55.3	14:00	01:00
Thursday	AU	<b>Trade Balance</b>	Jun	--	A\$14.2b	A\$15.97b	00:30	11:30
4-Aug	EA	ECB Publishes Economic Bulletin					08:00	19:00
	GE	Factory Orders m/m	Jun	--	--	0.1%	06:00	17:00
		S&P Global Germany Construction PMI	Jul	--	--	45.9	07:30	18:30
	UK	S&P Global/CIPS UK Construction PMI	Jul	--	--	52.6	08:30	19:30
		<b>Bank of England Bank Rate</b>	Aug-22	1.8%	--	1.3%	11:00	22:00
		<b>BOE Governor Bailey press conference</b>					11:30	22:30
		BOE Decision Maker Panel survey					13:00	00:00
	US	Challenger Job Cuts y/y	Jul	--	--	58.8%	11:30	22:30
		Continuing Claims	Jul-22	--	--	--	12:30	23:30
		Initial Jobless Claims	Jul-22	--	--	--	12:30	23:30
		<b>Trade Balance</b>	Jun	-\$81.9b	--	-\$85.5b	12:30	23:30
		<b>Fed's Mester Discusses the Economic Outlook</b>					16:00	03:00
	CA	Building Permits m/m	Jun	--	--	2.3%	12:30	23:30
		Int'l Merchandise Trade	Jun	--	--	5.32b	12:30	23:30
Friday	AU	<b>RBA-Statement on Monetary Policy</b>					00:30	11:30
5-Aug	CH	BoP Current Account Balance	Q2 P	--	--	\$88.9b	13:00	00:00
	GE	Industrial Production sa m/m	Jun	--	--	0.2%	06:00	17:00
	UK	<b>BOE's Huw Pill speaks</b>					11:15	22:15
	US	<b>Average Hourly Earnings m/m</b>	Jul	0.3%	--	0.3%	12:30	23:30
		Change in Nonfarm Payrolls	Jul	250k	--	372k	12:30	23:30
		Labor Force Participation Rate	Jul	--	--	62.2%	12:30	23:30
		<b>Unemployment Rate</b>	Jul	3.6%	--	3.6%	12:30	23:30
		Consumer Credit	Jun	\$25.000b	--	\$22.347b	19:00	06:00
	CA	Net Change in Employment	Jul	16.1k	--	-43.2k	12:30	23:30
		Participation Rate	Jul	65.0%	--	64.9%	12:30	23:30
		Unemployment Rate	Jul	4.9%	--	4.9%	12:30	23:30



## この先の 5 週間

Monday	Tuesday	Wednesday	Thursday	Friday
<b>1 Aug</b> NZ: Build permits (Jun) AU: ANZ Job Ads (Jul) JN: PMI (Jul F) CH: PMI (Jul) UK: PMI (Jul F) GE: PMI (Jul F) EA: PMI (Jul F), Unemp rate (Jun) US: PMI/ ISM (Jul) CA: PMI (Jul)  <b>Public Holiday: AU, CA</b>	<b>2 Aug</b> NZ: Unemp rate (2Q) AU: Build approv (Jun), RBA cash rate US: JOLTS (Jun)	<b>3 Aug</b> EA: Retail sales (Jun) US: Factory order (Jun), Durable gds (Jun F)	<b>4 Aug</b> AU: Trade balance (Jun) UK: BoE bank rate GE: Factory orders (Jun) US: Trade balance (Jun) CA: Build permits (Jun)	<b>5 Aug</b> GE: IP (Jun) US: Unemp rate (Jul) CA: Unemp rate (Jul)
<b>8 Aug</b> NZ: 2yr infltn exp (3Q) JN: Trade bal (Jun) US: NFIB (Jul), Unit lab cost (2Q P)	<b>9 Aug</b> AU: NAB bus conf (Jul)	<b>10 Aug</b> CH: CPI (Jul) GE: CPI (Jul F) US: CPI (Jul), Wholesale inv (Jun)	<b>11 Aug</b> US: PPI (Jul)  <b>Public Holiday: JN</b>	<b>12 Aug</b> NZ: PMI (Jul) UK: GDP (2Q P), IP (Jun), Trade bal (Jun) EA: IP (Jun) US: U of Mich sent (Aug)
<b>15 Aug</b> JN: GDP (2Q), IP (Jun) CH: IP (Jul) Retail sales (Jul)	<b>16 Aug</b> AU: RBA minutes of Aug policy meeting UK: Earnings (Jun), Unemp rate (Jun) EA: ZEW survey (Aug), Trade bal (Jun) US: Housing starts (Jul), Build permits (Jul) CA: CPI (Jul), Housing starts (Jul)	<b>17 Aug</b> NZ: PPI (2Q), RBNZ cash rate AU: WPI (2Q) JN: Trade bal (Jul) UK: CPI (Jul), PPI (July) EA: Employ (2Q), GDP (2Q) US: Retail sales (Jul), FOMC minutes (Jul)	<b>18 Aug</b> AU: Unemp rate (Jul), PH: BoP EA: CPI (Jul) US: Philly Fed (Aug)	<b>19 Aug</b> NZ: Trade bal (Jul) JN: CPI (Jul) UK: Retail sales (Jul) GE: PPI (Jul), ZEW Survey (Aug) EA: ECB curr acc (Jun) CA: Retail sales (Jun)
<b>22 Aug</b>	<b>23 Aug</b> AU: PMI (Aug P) UK: PMI (Aug P) GE: PMI (Aug P) EA: PMI (Aug P) US: PMI (Aug P), New home sls (Jul)	<b>24 Aug</b> TH: Trade bal (Jul)	<b>25 Aug</b> NZ: Retail sales (2Q) JN: PPI services (Jul) GE: GDP (2Q), IFO (Aug)	<b>26 Aug</b> NZ: ANZ cons conf (Aug) CH: IP (Jul) US: PCE (Jul), U of Mich sent (Aug)
<b>29 Aug</b> AU: Retail sales (Jul) US: Dallas Fed (Aug)  <b>Public Holiday: UK</b>	<b>30 Aug</b> AU: Build approv (Jul) GE: CPI (Aug P) US: CB cons conf (Aug), JOLTS (Jul)	<b>31 Aug</b> NZ: Build permits (Jul), ANZ bus conf (Aug) AU: Constrctn work done (2Q) Pvt sec credit (Jul) JN: Retail sales (Jul), IP (Jul P) GE: Unemp rate (Aug) EA: CPI (Aug P) CA: GDP (Jun)	<b>1 Sep</b> AU: Pvt cap exp (2Q) JN: PMI (Aug F) CH: PMI (Aug) UK: PMI (Aug F) GE: PMI (Aug F) EA: PMI (Aug F), Unemp rate (Jul) US: PMI (Aug F), ISM (Aug) CA: Build permit (Jul), PMI (Aug)	<b>2 Sep</b> US: Unemp rate (Aug), Factory orders (Jul), Durable gds (Jul F)



## 重要なお知らせ

本文書は、ANZ の法人部門およびマーケティング部門の顧客を対象としたものです。本文書を、転送、複製または配布することはできません。本文書に含まれるリサーチ及び意見は一般的な性質のものであり、個人的な金融商品に関する助言を構成せず、お客様の目的、財務状態またはニーズを考慮するものでもありません。

本文書は、特定の法域において法律により制限を受ける場合があります。本文書を受領したお客様は、すべての関連する制限について理解し、遵守する必要があります。

本文書は、オーストラリア・ニュージーランド銀行（ABN 11 005 357 522）（以下、「ANZBGL」といいます。）により準備され、ANZBGL の東京支店または ANZBGL の子会社である ANZ 証券株式会社（以下、ANZBGL と総称して「ANZ」といいます。）により配布されるものです。ANZ 証券株式会社は、日本の金融庁により規制される金融商品取引業者であり（登録番号：関東財務局長（金商）第 3055 号）、日本証券業協会に加入しています（〒100-6333 東京都千代田区丸の内 2 丁目 4-1 丸の内ビルディング 31 階）。本文書は、特定の受領者または関連するウェブサイトの許可されたユーザー（総称して、「受領者」といいます。）に対して、情報提供のみを目的として配布されるものです。

本文書は日本語参考訳であり、英語原文との間に齟齬がある場合には、原文の内容が優先します。本文書は情報提供のみを目的として配布されるものであり、本文書のいかなる記述も、商品またはサービスの売却、購入、受領もしくは提供または特定の取引戦略への参加に対する ANZ による招待、勧誘または提案を意図するものではありません。

本文書は、お客様の法域の法律により認められる場合にのみお客様に対して配布されるものであり、本文書の使用または配布が法令に反する法域、または ANZ が追加的な認可の取得もしくは登録を行うことが必要となる法域に居住または所在する受領者に対して配布されまたは使用されることを目的としたものではなく、または意図されたものでもありません。さらに、本文書に記載の商品およびサービスは、すべての国において入手可能ではない場合があります。

ANZ は、本文書に記載された商品またはサービスについて、お客様に財務、法務、税務または投資の助言を行うものではありません。投資判断を行う前に、本文書を受領者は、ご自身の状況に応じて、独立した財務、法務、税務その他関連する助言を取得してください。

ANZ は、本文書の作成にあたって一定の配慮を行っており、本文書に含まれる情報は正確であると考えていますが、情報の正確性または完全性に関し、表明または保証を行いません。さらに、ANZ は、本文書に記載された情報の正確性に影響を与える恐れのある事項を後に知った場合でも、かかる事項をお客様に通知する責任を一切負いません。

本文書の作成にあたって本文書で述べられている意見は、重要な部分において主観的な判断や分析を含む場合があります。特段の記載のない限り、これらの意見は、本文書の作成日時点のものであり、予告なく変更されるものです。また、全ての価格情報は、一例を示しているにすぎません。本文書で述べられている意見は、いつでも予告なく変更されることがあります。

ANZ は、本文書に記載される商品の実績を保証するものではありません。あらゆる投資には危険が伴い、収益が生じる場合もあれば損失を生じる場合もあります。過去の実績は、将来の実績の指標となるものではありません。本文書に記載の商品やサービスが、必ずしも全ての投資家に適しているものとは言いえない場合があります。これらの商品やサービスに関する取引が危険であると考えられる場合があります。

ANZ は、関連する法律により認められる限りにおいて、あらゆる責任を明示的に免除し、本文書に起因もしくは関連して、直接的または間接的に、また不法行為（過失を含みます。）、契約、衡平法により、またはその他により生じるあらゆる損失、損害、請求、負担、訴訟手続き、支出または諸費用（以下、「負担」といいます。）について責任を負いません。本文書は、いかなる法域の規制機関または規制当局によっても審査されたものではないことにご留意ください。

ANZ および ANZ の関係当事者は、本文書で言及されている対象について利害関係を有している場合があります。ANZ および ANZ の関係当事者は、本文書に記載の商品またはサービスを取引するために顧客から手数料を受領する場合があります。またそれらの社員および取引の紹介者は、当該手数料の分配または総売上高に応じた報酬を受領する場合があります。これらは常に現地の規制に基づいて受領され、または分配されます。ANZ および ANZ の関係当事者またはその顧客はさらに、本文書に記載の商品またはサービスについて、利害関係を有しまたは買い持ちもしくは売り持ちポジションを取ることがあります。また、随時、本人または代理人としてこれらの購入および/または販売を行う場合があります。これらの商品のマーケットメーカーを務め、または務めていた場合があります。本文書は、ANZ の利益相反に関するポリシーに従って公表され、ANZ は、ANZ および ANZ の関係当事者内において情報が他の営業部門へ流出することを防ぐため、適切な情報隔壁を設定・維持しています。

上記の開示に関する詳細をご希望の場合を含め、本文書に関するご質問は、お客様の ANZ 担当者にご連絡ください。